

第16回 新潟県ドクターヘリ症例検討・勉強会を 開催しました

平成29年10月12日(木)15時より、長岡赤十字病院 講堂において「第16回 新潟県ドクターヘリ症例検討・勉強会」を開催いたしました。

今回の症例検討・勉強会においても、消防機関、搬送受入病院など25の機関、延べ180名以上の方よりご参加いただきました。

当日は、阿賀町消防本部、十日町地域消防本部、柏崎市消防本部、燕・弥彦総合事務組合消防本部、長岡市消防本部より症例のご発表をいただきました。

ドクターヘリを要請する側の消防機関から症例発表を行ない、それぞれ異なった立場から様々な視点で症例に取り組んだ状況を説明いただきました。

また、各症例の発表後には全体で討議を行ない、意見交換が行なわれました。

ドクターヘリの効果が十二分に発揮されるためには、消防機関・ドクターヘリ基地病院・搬送受入病院をはじめとした関係各機関の緊密な連携が不可欠です。その意味において、今回は特に県内西部エリアを中心に関係各機関が一堂に会し、症例発表および検討を行なったドクターヘリ症例検討・勉強会は、ドクターヘリ運航をますます円滑に進めていくうえで、非常に有意義なものとなりました。今後も定期的に検討・勉強会を開催していきたく存じます。

事項より、当日の次第と配布資料(抜粋、PDF化に際してレイアウト等の一部改変)、基地病院からの連絡事項を掲示いたしますのでご覧下さい。

平成30年2月20日
新潟県西部(長岡)ドクターヘリ運航事務局
(長岡赤十字病院内)

第16回新潟県ドクターヘリ症例検討・勉強会

日時：平成29年10月12日（木）15時

場所：長岡赤十字病院 講堂

次 第

1. 開 会

2. 議 事

(1) 活動実績報告（平成29年6月1日～29年8月31日）

(2) 症例報告及び検討

①阿賀町消防本部（出動No.112）

②十日町地域消防本部（出動No.165,166）

③阿賀町消防本部（出動No.189）

④柏崎市消防本部（出動No.133）

⑤燕・弥彦消防本部（出動No.***）

⑥長岡市消防本部（出動No.177）

(3) 連絡事項

1) 多数傷病者事案に対する日没制限について

2) 西部(長岡)ドクターヘリのD-Call Net 試験運用開始について

3) 今後の症例検討・勉強会の開催について

3. 閉 会

【配付資料】

◆資料1 … 平成29年6月1日～29年8月31日 ドクターヘリ運航実績

◆資料2 … 新潟県西部ドクターヘリ出動記録（平成29年6月1日～29年8月31日）

（※資料2はアップロードいたしません）

1. 運航実績概要

対象期間：H29.6.1～H29.8.31

1-1. 運航状況概要

総日数	92日
運航不可日数（0.1日単位）（※）	2.6日
運航不可率（不可日数／総日数）	2.83%

（※）1日ごとの要請受付時間の内、天候不良等で出動できなかった時間を0.1日単位で算出し、その数値を合算したもの

1-2. 出動件数と応需率

要請件数	134件	
出動件数	110件	
出動内訳(Σ110件)	現場出動	82件
	転院搬送	8件
	出動後キャンセル	20件
未出動件数	24件	
応需率 [（出動件数+出動前キャンセル）／要請件数]	86.6%	

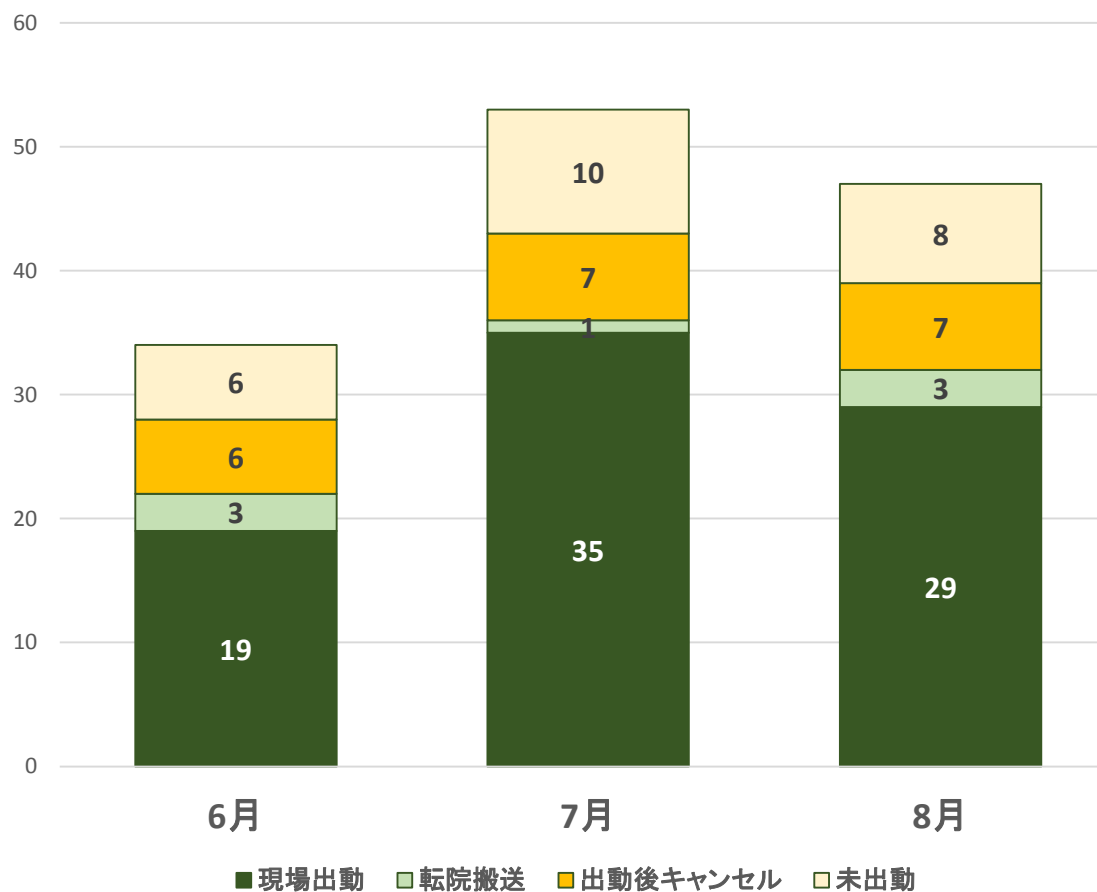
2. 未出動理由

対象期間：H29.6.1～H29.8.31

2. 未出動（24件）理由		
① 重複要請		5件
② 天候不良	a. 基地病院周辺	1件
	b. 途中経路	3件
	c. 現場周辺	2件
③ 時間外要請	a. 運航時間外要請 （待機開始前）	4件
	b. 日没制限	1件
	c. 運航時間外要請 （待機終了後）	2件
④ 機体整備・点検		0件
⑤ 出動前キャンセル		6件

3. 月別運航実績

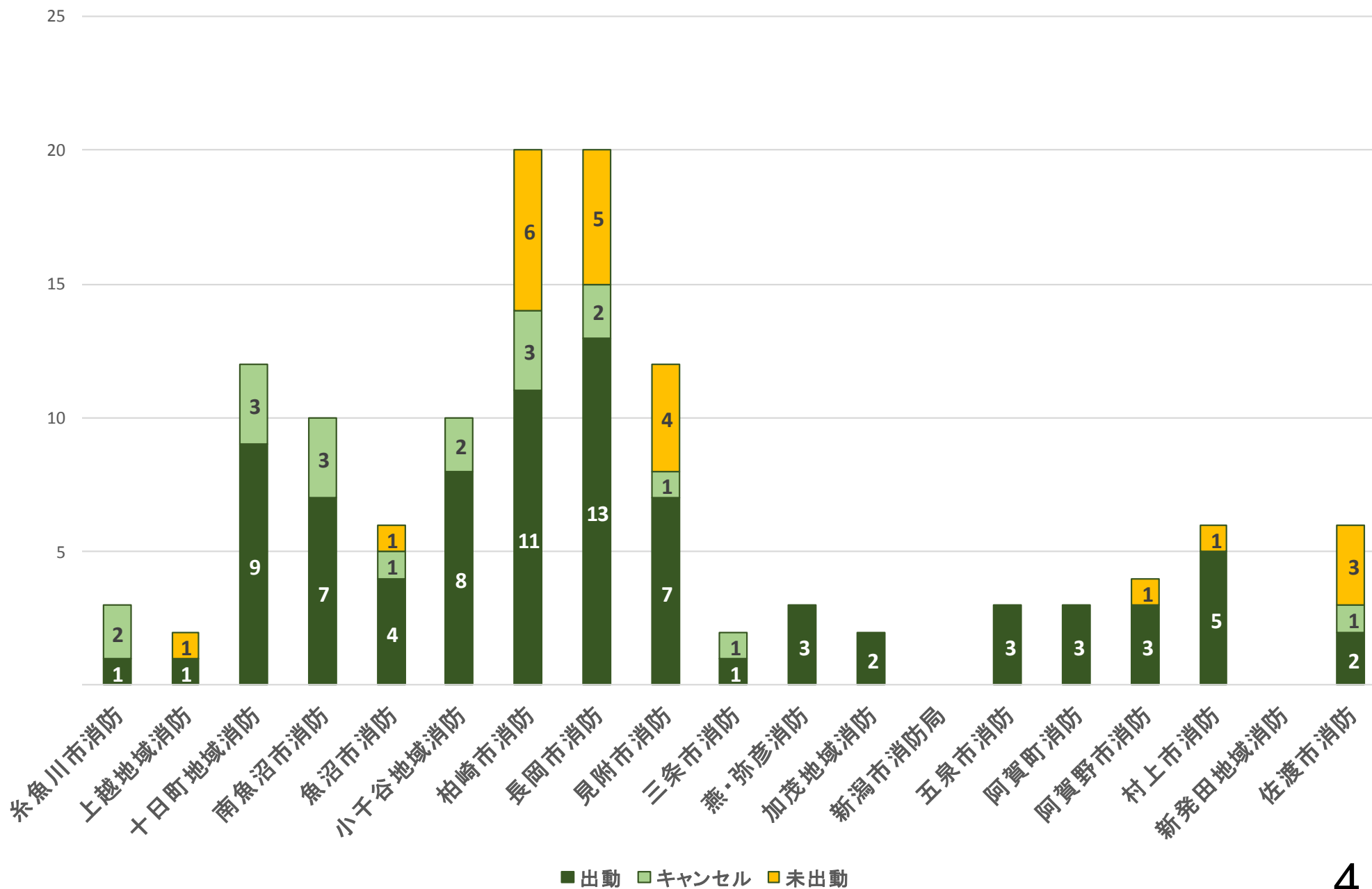
対象期間：H29.6.1～H29.8.31



	6月	7月	8月
救急現場出動	19	35	29
病院間搬送	3	1	3
出動後キャンセル	6	7	7
未出動	6	10	8

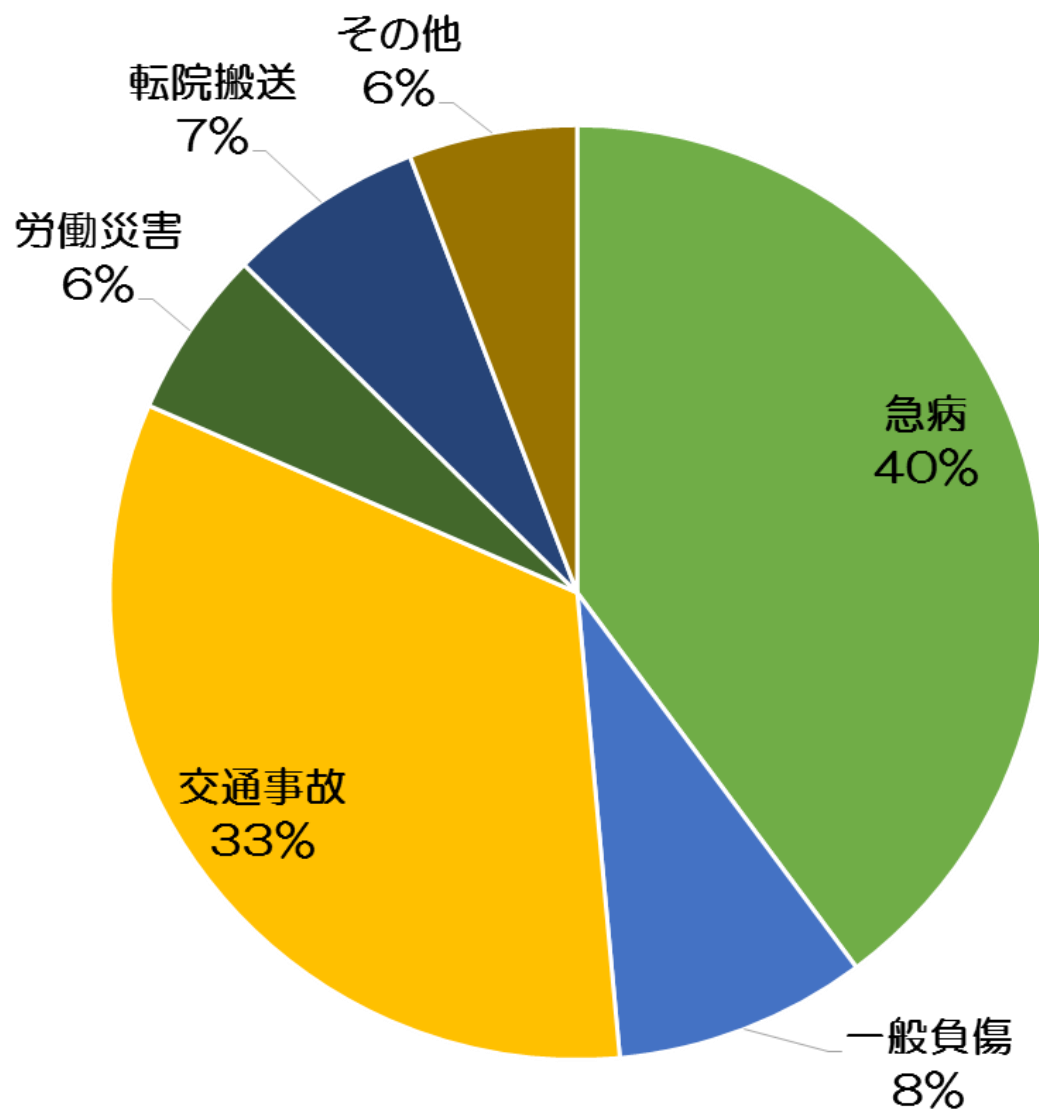
4. 消防本部別 現場出動・出動後キャンセル・未出動件数

対象期間：H29.6.1～H29.8.31



5. 傷病区分別出動件数

対象期間：H29.6.1～H29.8.31



傷病区分	出動件数
急病	41
一般負傷	9
交通事故	34
労働災害	6
転院搬送	7
その他 *	6

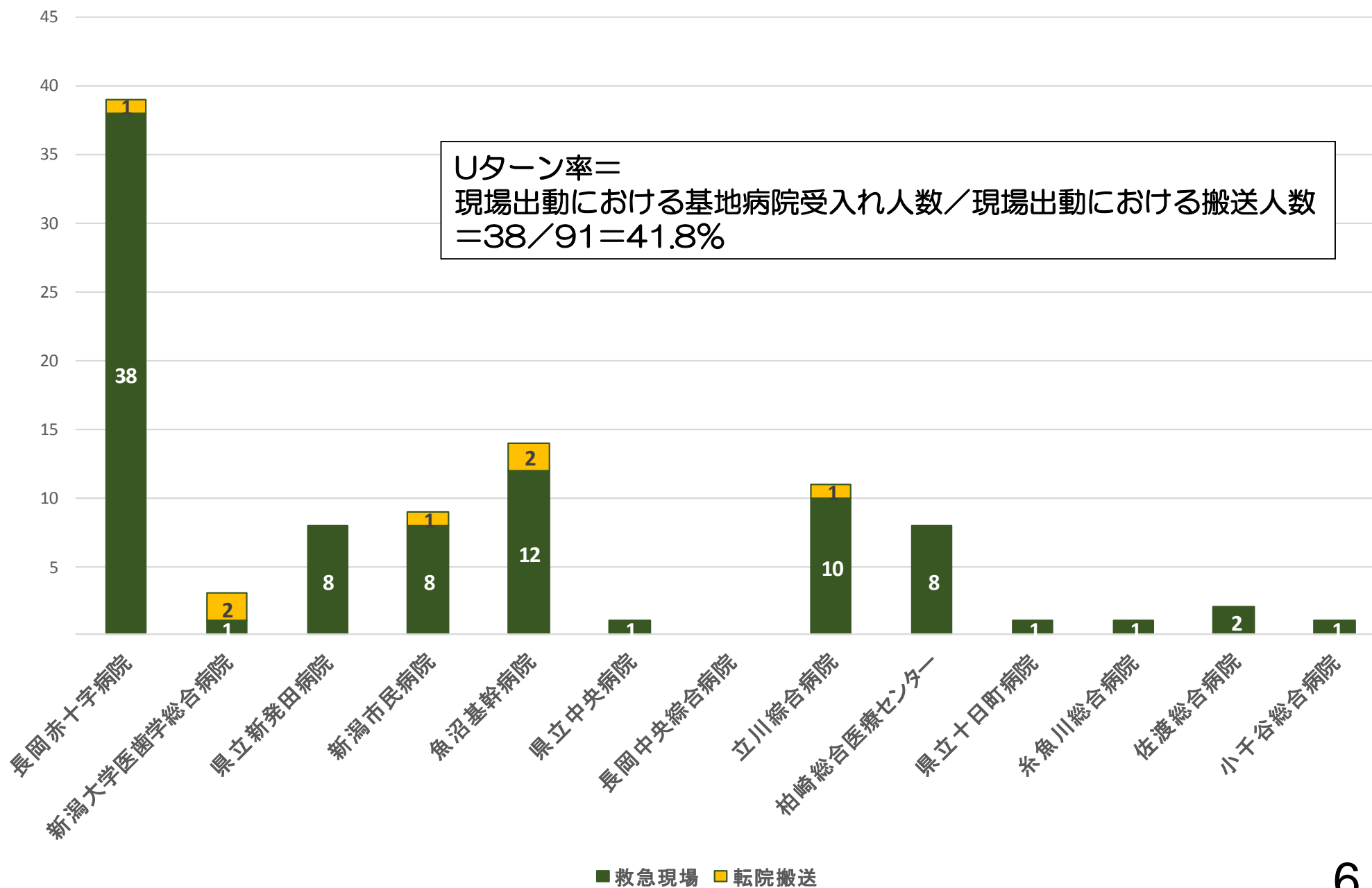
* 運動競技, 水難, 火災, 自傷 など

*1 出動後キャンセル, 未出動事案は計上しない

*2 傷病者数でカウント (≠出動件数)

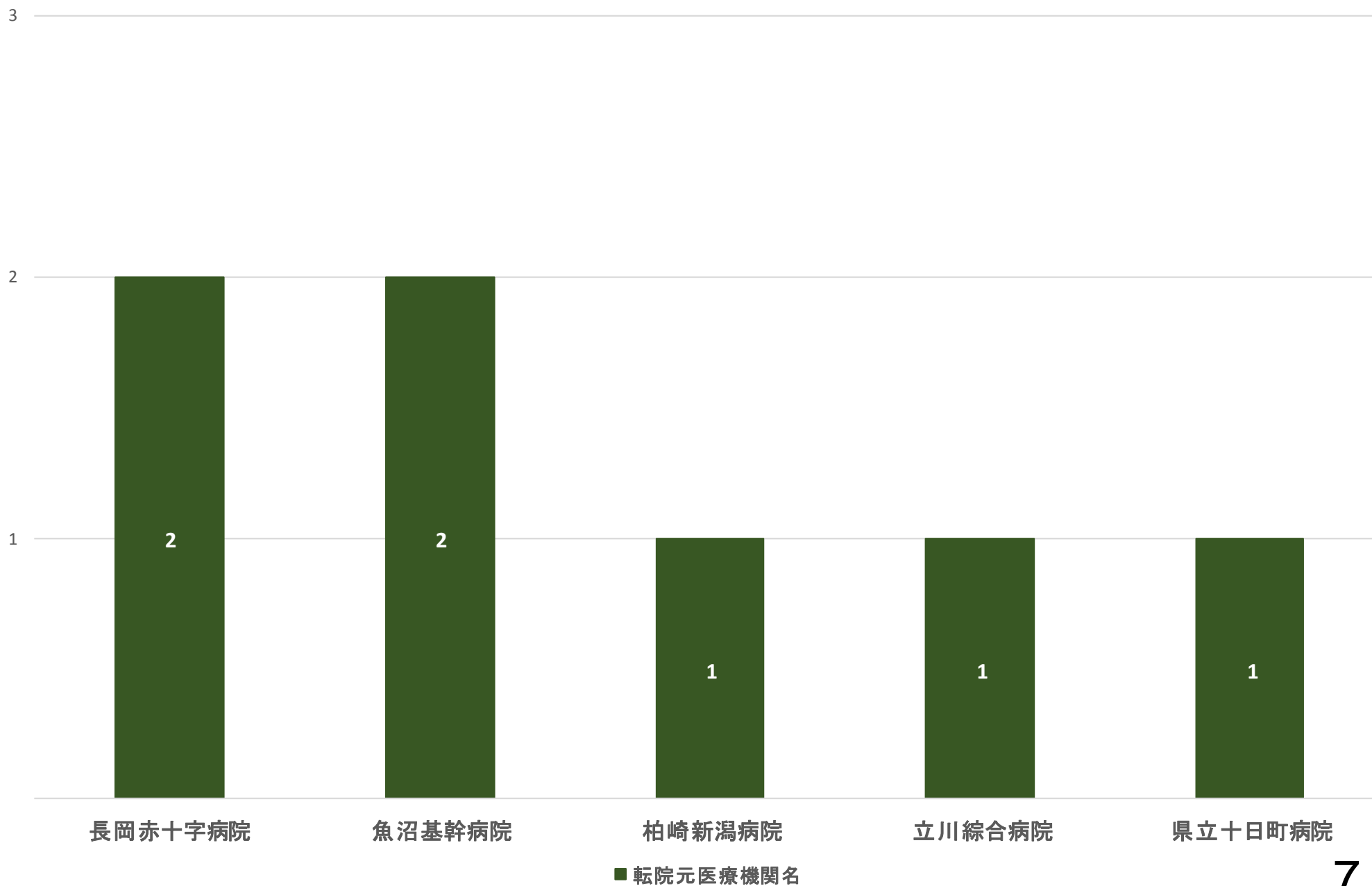
6. 医療機関別受入れ数

対象期間：H29.6.1～H29.8.31



7. 搬送元病院別転院搬送件数

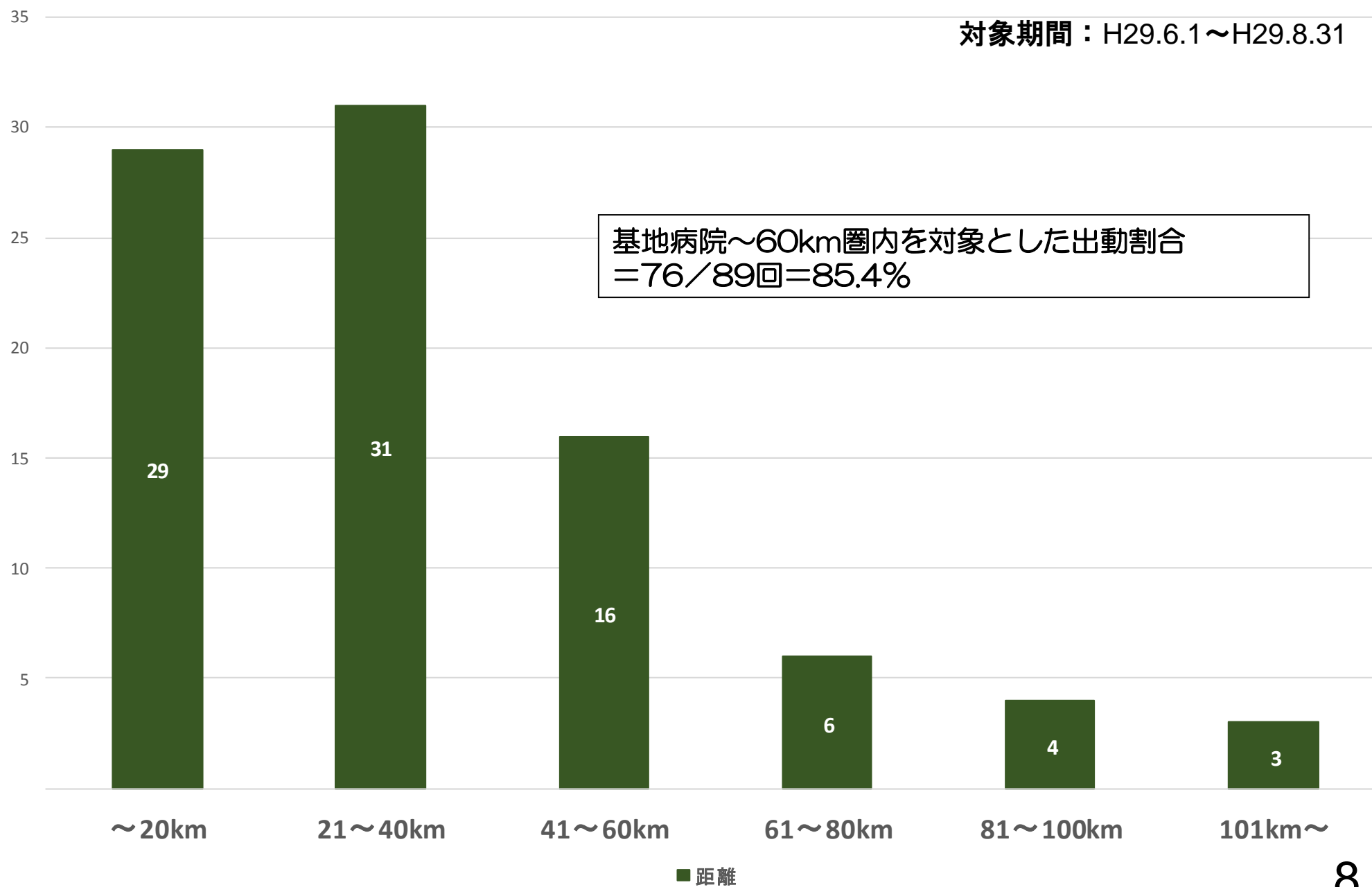
対象期間：H29.6.1～H29.8.31



8. 救急現場出動におけるランデブーポイントの距離別使用回数

対象期間：H29.6.1～H29.8.31

基地病院～60km圏内を対象とした出動割合
=76/89回=85.4%



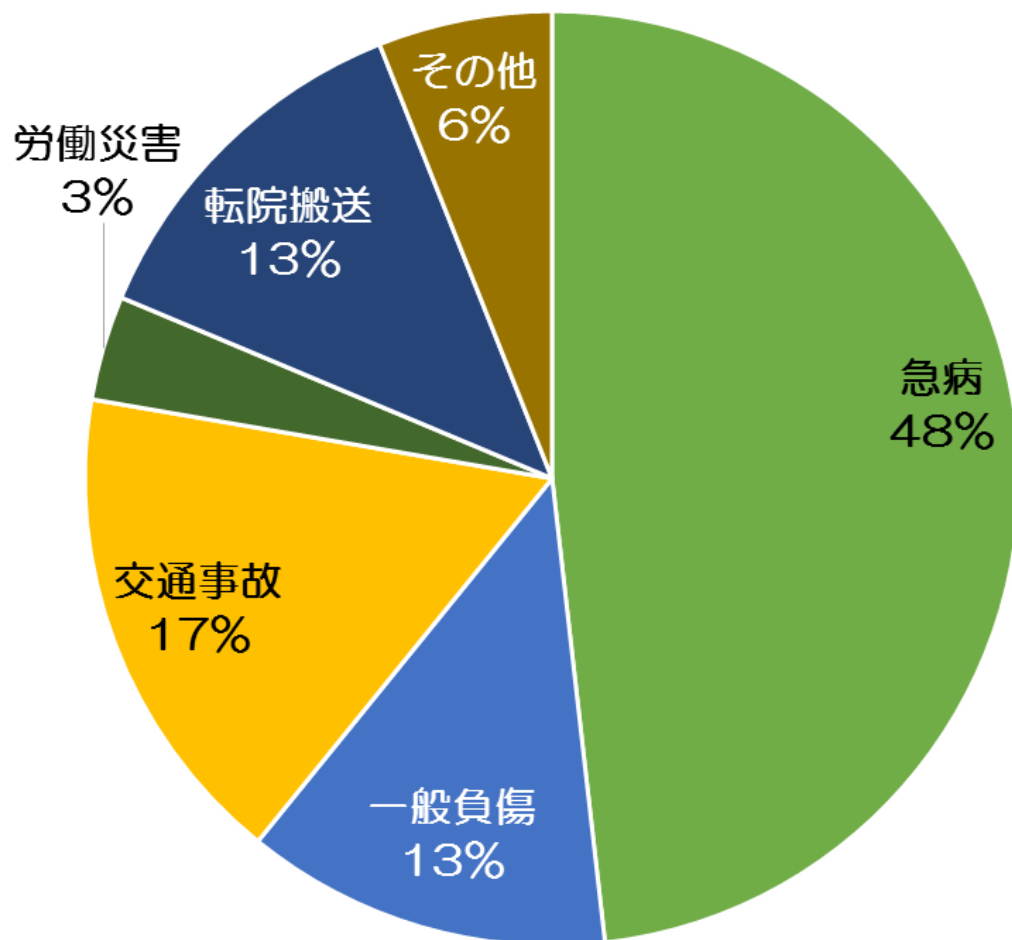
9. 東部・西部ドクターヘリ活動実績概要

対象期間：H29.6.1～H29.8.31

		東部	西部
要請件数		216件	134件
出動件数（出動後キャンセル含む）		176件	110件
未出動件数 （件/24件）	出動前キャンセル	件	6件
	重複要請	件	5件
	天候不良	件	6件
	時間外要請	件	7件
	機体整備	件	0件
	適応外	件	0件
	その他	件	0件

10. 東部ドクターヘリ傷病区分別出動件数

対象期間：H29.6.1～H29.8.31



傷病区分	出動件数
急病	80
一般負傷	21
交通事故	28
労働災害	6
転院搬送	21
その他 *	10

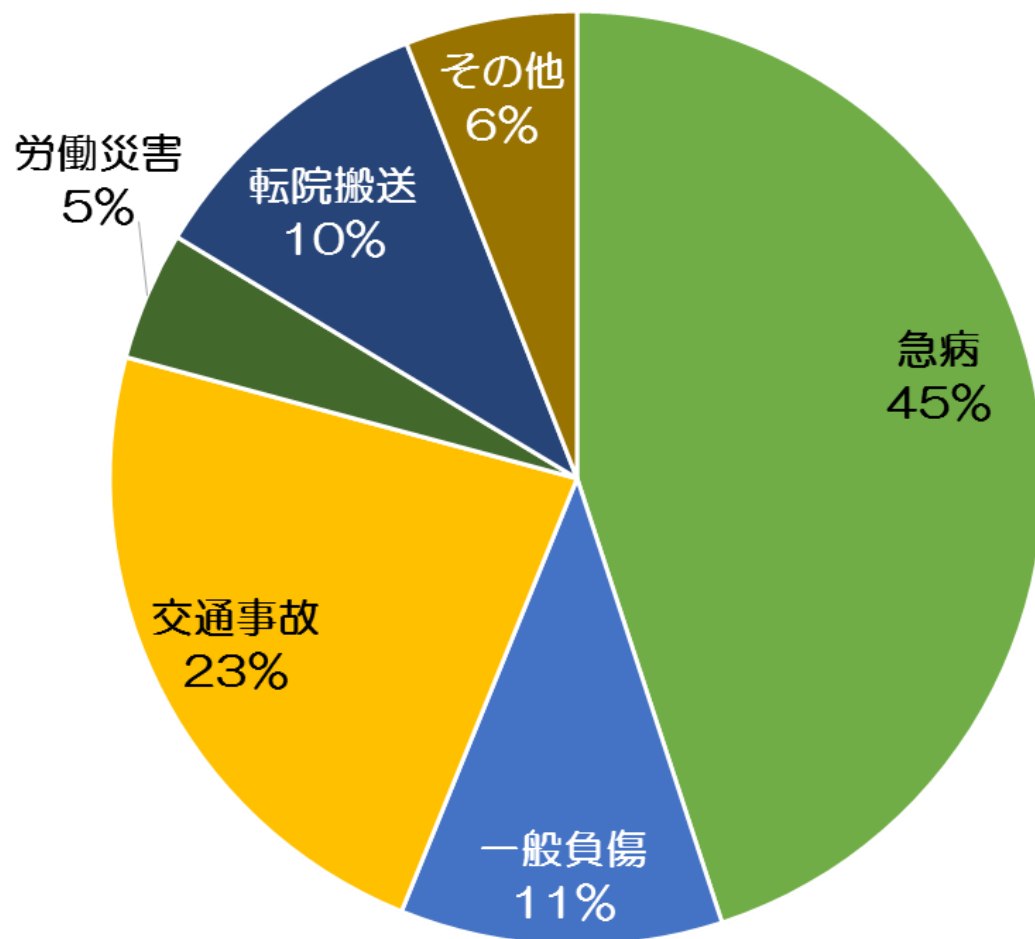
* 運動競技, 水難, 火災, 自傷 など

*1 出動後キャンセル, 未出動事案は計上しない

*2 傷病者数でカウント (≠出動件数)

11. 新潟県ドクターヘリ(東部+西部)傷病区分別出動件数

対象期間：H29.6.1～H29.8.31



傷病区分	出動件数
急病	121
一般負傷	30
交通事故	62
労働災害	12
転院搬送	28
その他 *	16

* 運動競技, 水難, 火災, 自傷 など

*1 出動後キャンセル, 未出動事案は計上しない

*2 傷病者数でカウント (≠出動件数)