

第 22 回 新潟県ドクターヘリ症例検討・勉強会を 開催しました

平成 30 年 9 月 20 日（木）15 時より、長岡赤十字病院 講堂において「第 22 回 新潟県ドクターヘリ症例検討・勉強会」を開催いたしました。

今回の症例検討・勉強会においても、消防機関、搬送受入病院など 28 の機関、延べ 120 名以上の方よりご参加いただきました。

当日は、糸魚川市消防本部、十日町地域消防本部、柏崎市消防本部、上越地域消防事務組合消防本部、長岡市消防本部より症例のご発表をいただきました。

ドクターヘリを要請する側の消防機関から症例発表を行ない、それぞれ異なった立場から様々な視点で症例に取り組んだ状況を説明いただきました。

また、各症例の発表後には全体で討議を行ない、意見交換が行なわれました。

ドクターヘリの効果が十二分に発揮されるためには、消防機関・ドクターヘリ基地病院・搬送受入病院をはじめとした関係各機関の緊密な連携が不可欠です。その意味において、今回は特に県内西部エリアを中心に関係各機関が一堂に会し、症例発表および検討を行なったドクターヘリ症例検討・勉強会は、ドクターヘリ運航をますます円滑に進めていくうえで、非常に有意義なものとなりました。今後も定期的に検討・勉強会を開催していきたく存じます。

事項より、当日の次第と配布資料（抜粋、PDF 化に際してレイアウト等の一部改変）、基地病院からの連絡事項を掲示いたしますのでご覧下さい。

平成 30 年 9 月 20 日
新潟県西部(長岡)ドクターヘリ運航事務局
(長岡赤十字病院内)

第 22 回新潟県ドクターヘリ症例検討・勉強会

日時：平成 30 年 9 月 20 日（木） 15 時

場所：長岡赤十字病院 講堂

次 第

1. 開 会

2. 議 事

(1) 活動実績報告（平成 30 年 6 月 1 日～30 年 8 月 31 日）

(2) 症例報告及び検討

- ①糸魚川市消防本部（出動 No.679）
- ②十日町地域消防本部（出動 No.700）
- ③柏崎市消防本部（出動 No.712）
- ④上越地域消防事務組合消防本部
- ⑤長岡市消防本部

(3) 連絡事項

- 1) ドクターヘリ離着陸時の安全管理について
- 2) 日没間際の活動について
- 3) その他

3. 閉 会

【配付資料】

- ◆資料 1 … 平成 30 年 6 月 1 日～30 年 8 月 31 日 ドクターヘリ運航実績
- ◆資料 2 … 新潟県ドクターヘリ出動記録（平成 30 年 6 月 1 日～30 年 8 月 31 日）
(※資料 2 はアップロードいたしません)

1. 運航実績概要

対象期間：H30.6.1～H30.8.31

※H30年8月末時点

1-1. 運航状況概要		年度合計
総日数	92日	153日
運航不可日数(0.1日単位)(※)	3.26日	5.71日
運航不可率(不可日数／総日数)	3.54%	3.73%

(※)1日ごとの要請受付時間の内、天候不良等で出動できなかった時間を0.1日単位で算出し、その数値を合算したもの

1-2. 出動件数と応需率		年度合計
要請件数	182件	333件
出動件数	160件	279件
出動内訳	現場出動	113件
	転院搬送	26件
	出動後キャンセル	21件
未出動件数	22件	54件
応需率 [(出動件数+出動前キャンセル)／要請件数]	90.1%	90.4%

2. 未出動理由

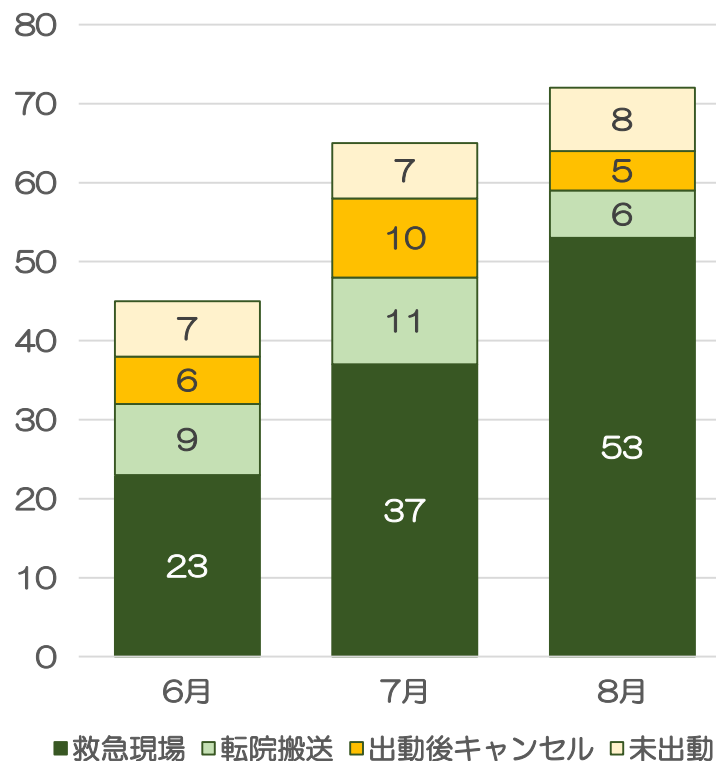
対象期間：H30.6.1～H30.8.31

2. 未出動(22件)理由

① 重複要請		9件
② 天候不良		7件
③ 時間外要請	a. 運航時間外要請 (待機開始前)	1件
	b. 日没制限	0件
	c. 運航時間外要請 (待機終了後)	1件
④ 機体整備・点検		0件
⑤ 出動前キャンセル		4件
⑥ その他		0件

3. 月別運航実績

対象期間：H30.6.1～H30.8.31

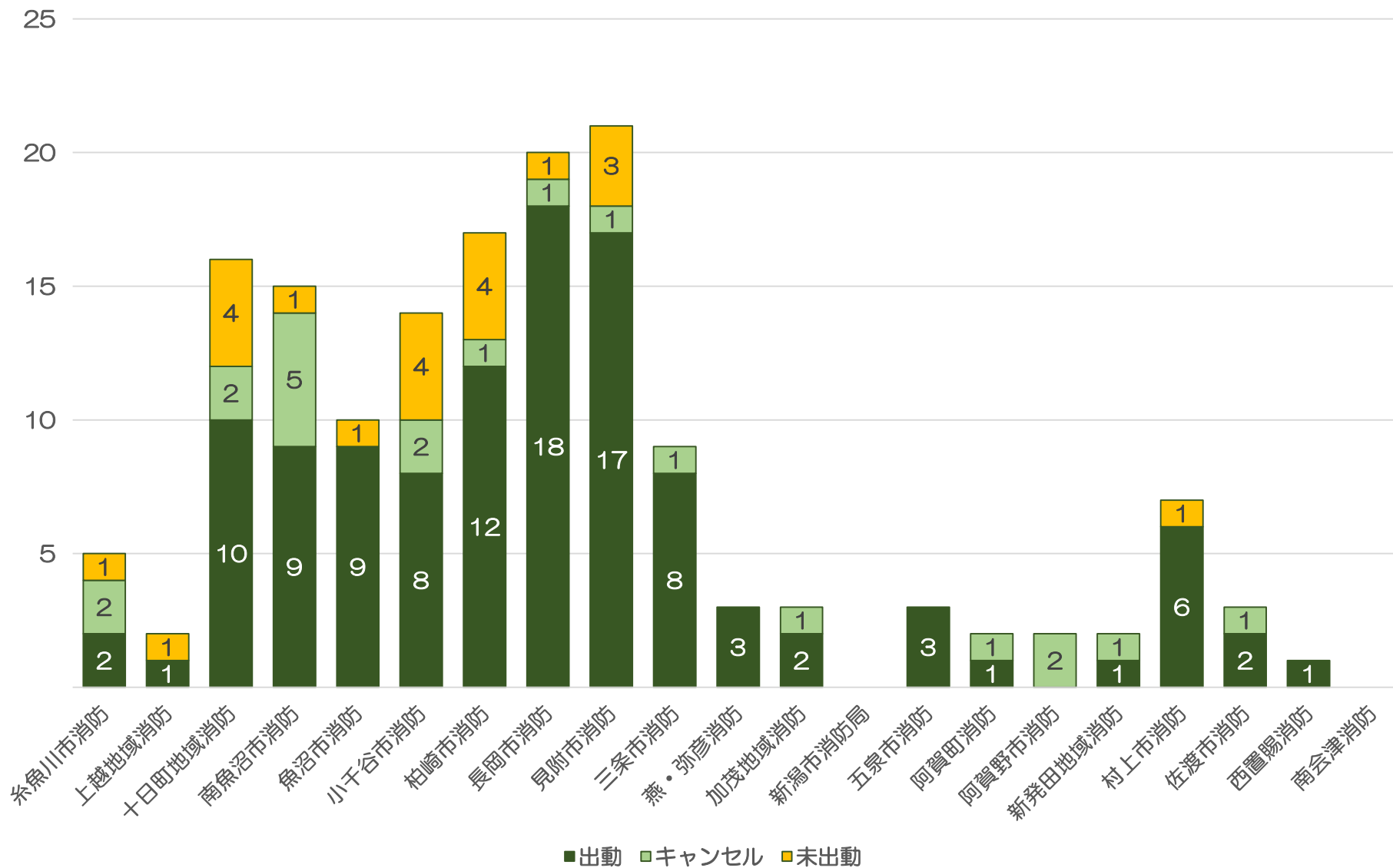


	6月	7月	8月
救急現場出動	23 (19)	37 (35)	53 (28)
病院間搬送	9 (3)	11 (1)	6 (4)
出動後キャンセル	6 (6)	10 (7)	5 (7)
未出動	7 (6)	7 (10)	8 (8)

※カッコ内は前年同月値

4. 消防本部別 現場出動・出動後キャンセル・未出動件数

対象期間：H30.6.1～H30.8.31



5. 診療内容別出動件数

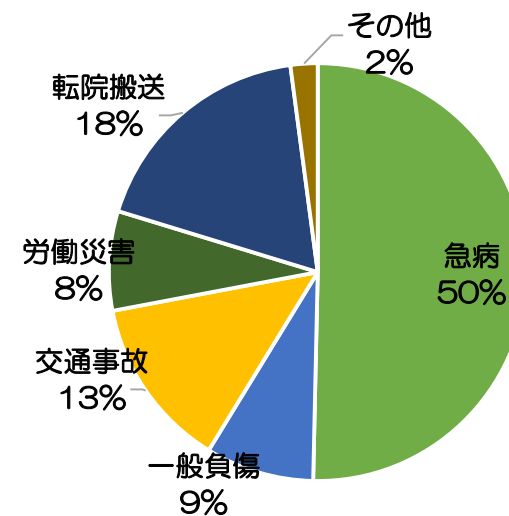
対象期間：H30.6.1～H30.8.31

* 初療時の診断から分類

外因性疾患	外傷	交通事故	18
		その他	25
		小計	43
	その他の外因性		9
中計		52	
内因性疾患	心大血管疾患	急性冠症候群	18
		大動脈瘤・解離	2
		その他	15
		小計	35
	脳血管障害	脳梗塞	7
		くも膜下出血	3
		脳出血	3
		その他	5
		小計	18
	その他の内因性		38
	中計		91
総計		143	

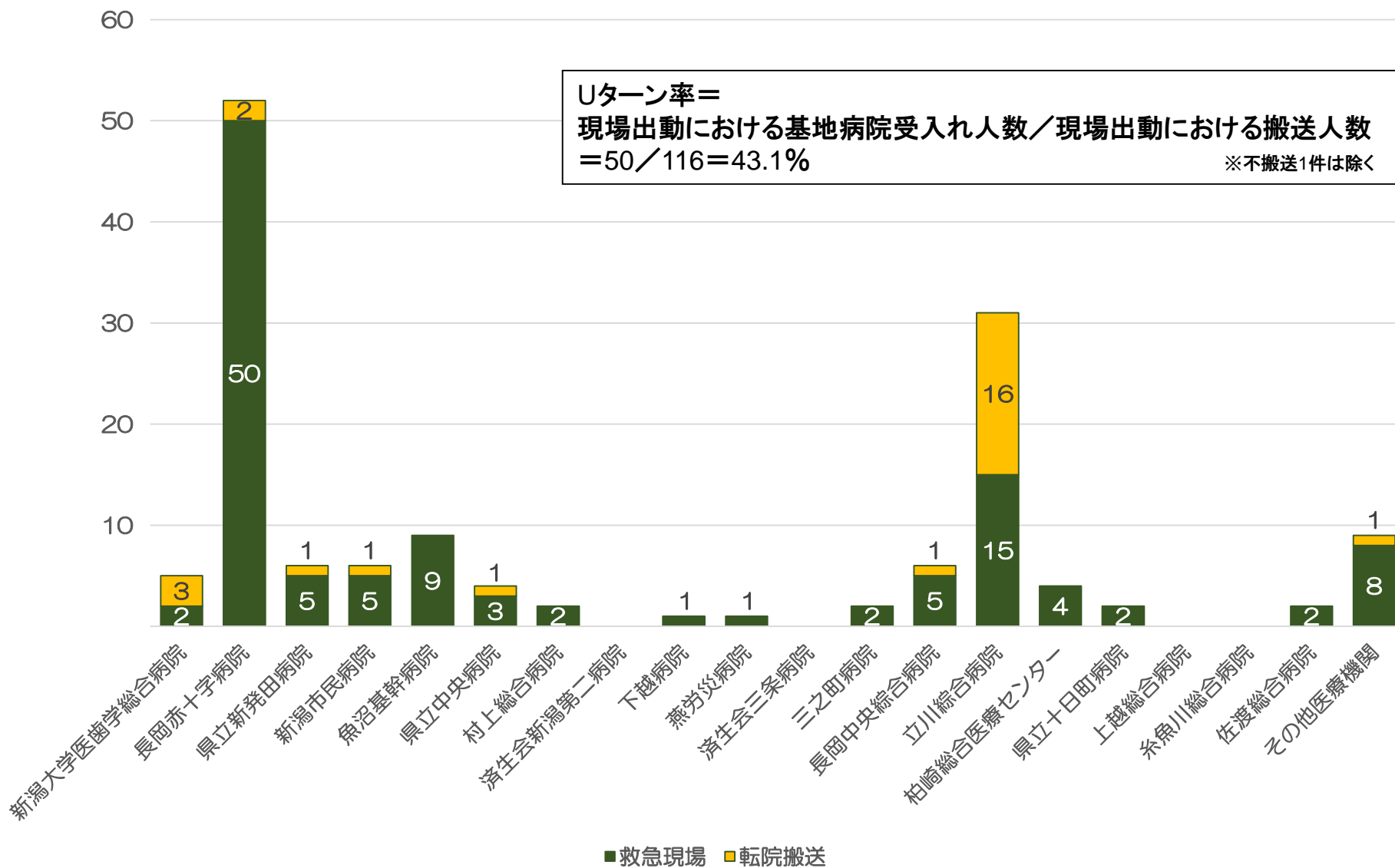
外因性疾患	(36%)
外傷	(30%)
その他	(6%)
内因性疾患	(64%)
心・血管系	(24%)
脳血管	(13%)
その他	(27%)

5.1. 診療内容別出動件数



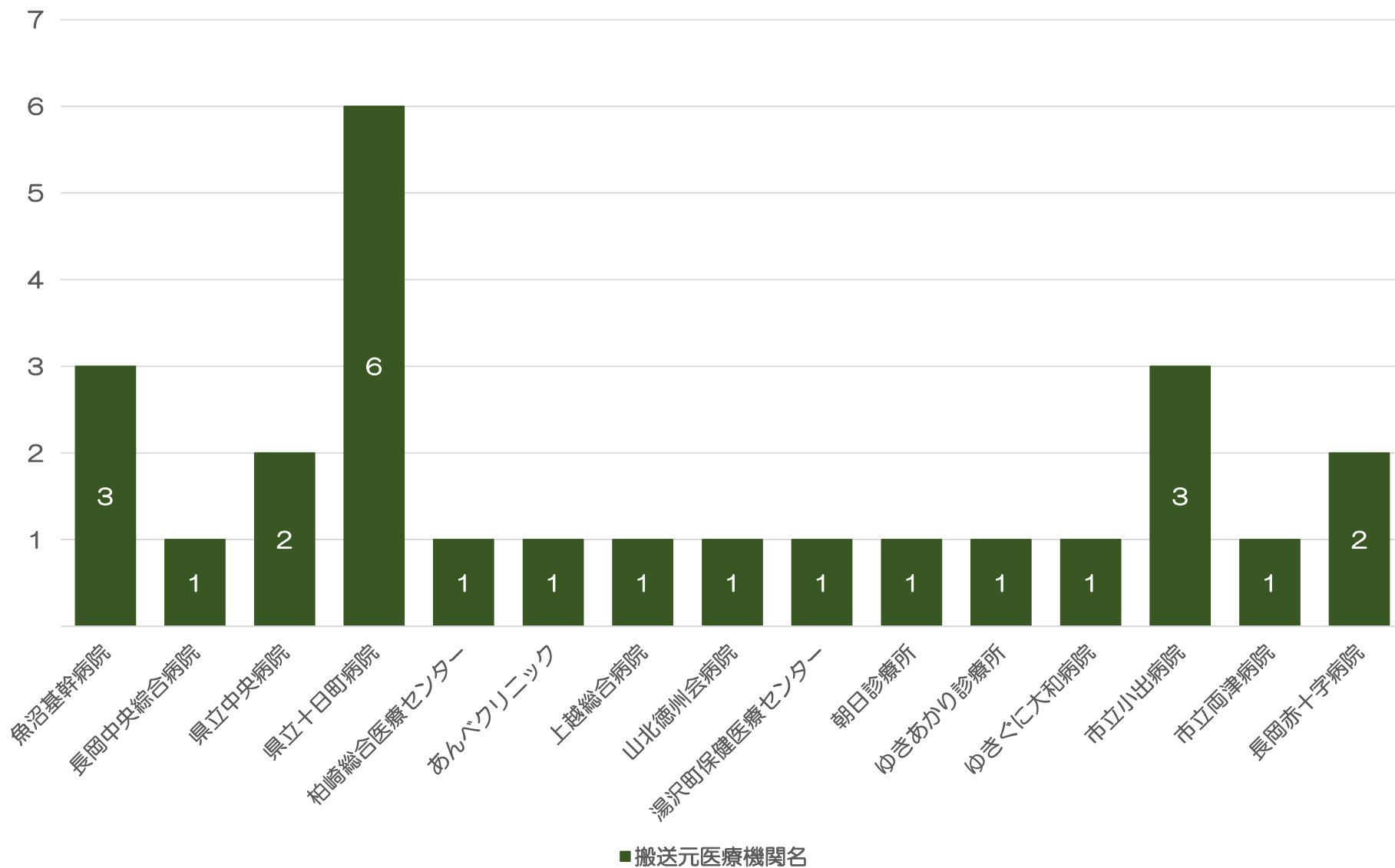
6. 医療機関別受入れ数

対象期間：H30.6.1～H30.8.31



7. 搬送元病院別転院搬送件数

対象期間：H30.6.1～H30.8.31



8. 救急現場出動におけるランデブーポイントの距離別使用回数

対象期間：H30.6.1～H30.8.31

