

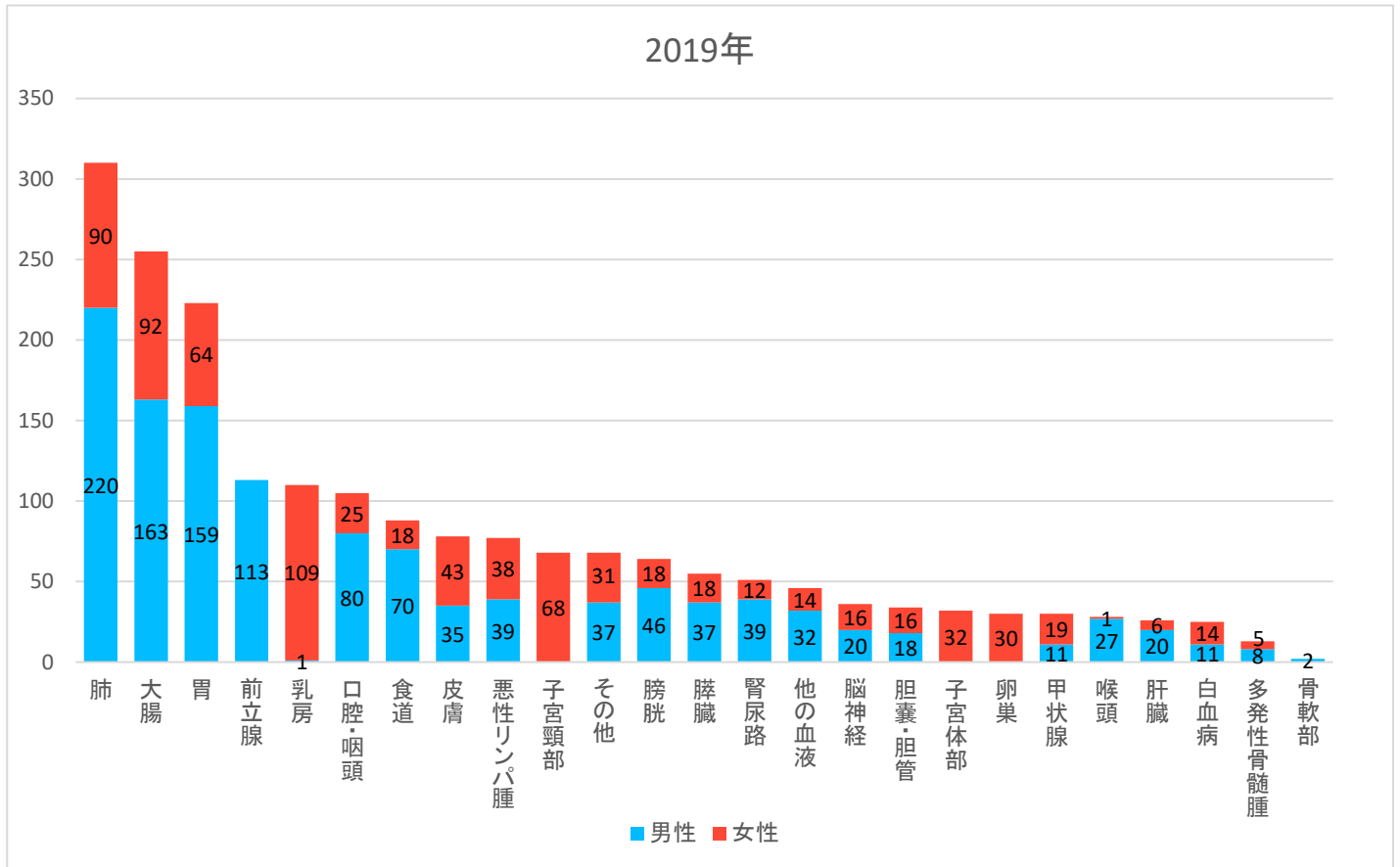
1. 部位別登録件数

	2019年		
	男性	女性	全体
口腔・咽頭	80	25	105
食道	70	18	88
胃	159	64	223
大腸	163	92	255
肝臓	20	6	26
胆嚢・胆管	18	16	34
膵臓	37	18	55
喉頭	27	1	28
肺	220	90	310
骨軟部	2	0	2
皮膚	35	43	78
乳房	1	109	110
子宮頸部	-	68	68
子宮体部	-	32	32
卵巣	-	30	30
前立腺	113	-	113
膀胱	46	18	64
腎尿路	39	12	51
脳神経	20	16	36
甲状腺	11	19	30
悪性リンパ腫	39	38	77
多発性骨髄腫	8	5	13
白血病	11	14	25
他の血液	32	14	46
その他	37	31	68
合計	1,188	779	1,967

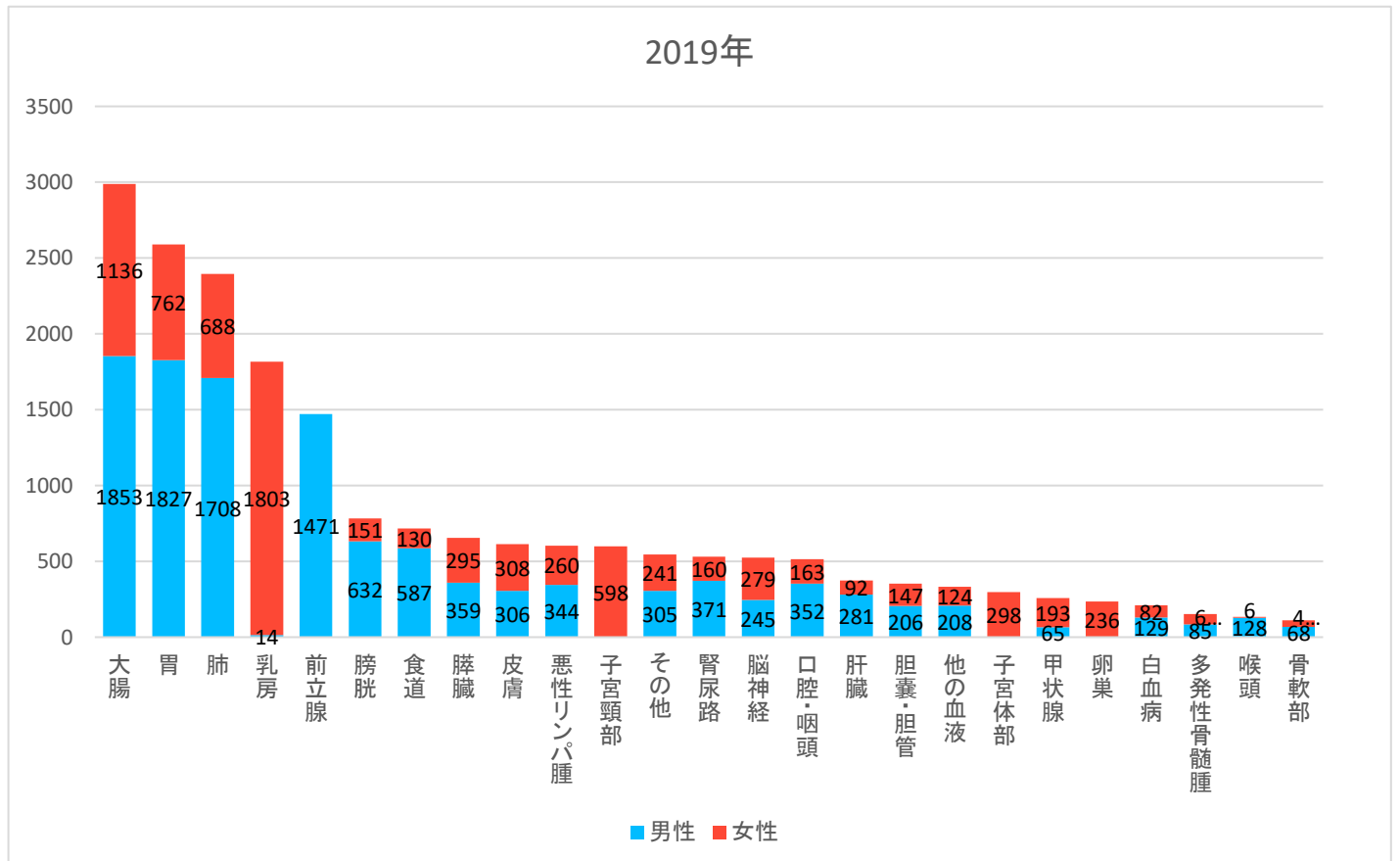
※大腸は、結腸と直腸の合計。卵巣は、境界悪性腫瘍を含んだ数。

部位別登録件数グラフ

当院



(参考) 新潟県内のがん診療連携拠点病院および準拠点病院

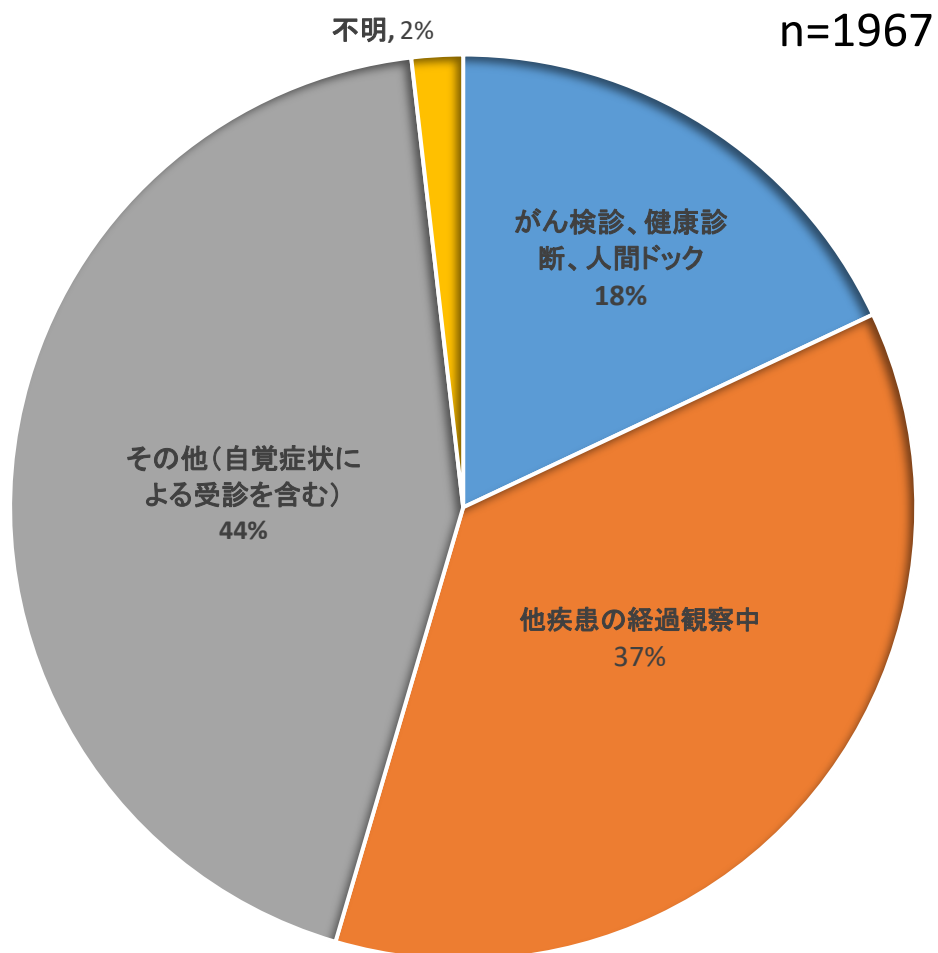


2. 部位別登録割合

	2019年		
	男性	女性	全体
口腔・咽頭	4.1%	1.3%	5.3%
食道	3.6%	0.9%	4.5%
胃	8.1%	3.3%	11.3%
大腸	8.3%	4.7%	13.0%
肝臓	1.0%	0.3%	1.3%
胆嚢・胆管	0.9%	0.8%	1.7%
膵臓	1.9%	0.9%	2.8%
喉頭	1.4%	0.1%	1.4%
肺	11.2%	4.6%	15.8%
骨軟部	0.1%	0.0%	0.1%
皮膚	1.8%	2.2%	4.0%
乳房	0.1%	5.5%	5.6%
子宮頸部	－	3.5%	3.5%
子宮体部	－	1.6%	1.6%
卵巣	－	1.5%	1.5%
前立腺	5.7%	－	5.7%
膀胱	2.3%	0.9%	3.3%
腎尿路	2.0%	0.6%	2.6%
脳神経	1.0%	0.8%	1.8%
甲状腺	0.6%	1.0%	1.5%
悪性リンパ腫	2.0%	1.9%	3.9%
多発性骨髄腫	0.4%	0.3%	0.7%
白血病	0.6%	0.7%	1.3%
他の血液	1.6%	0.7%	2.3%
その他	1.9%	1.6%	3.5%
合計	60.4%	39.6%	100.0%

※大腸は、結腸と直腸の合計。卵巣は、境界悪性腫瘍を含んだ数。

3. 発見経緯割合 (最初にがんが見つかったきっかけ)



4. 来院経路割合（当院でのがん治療に至った流れ）

n=1967

