

1. 部位別登録件数

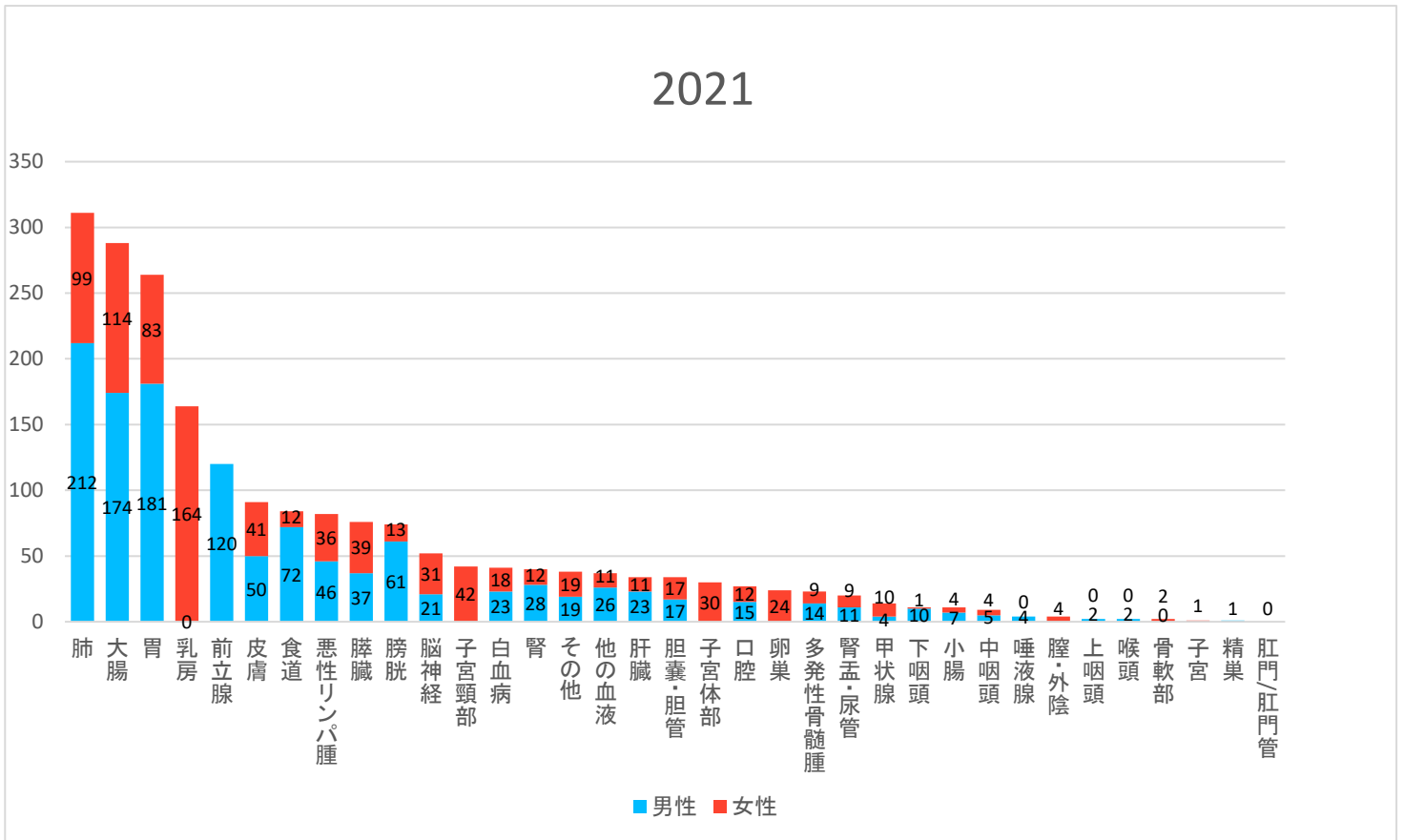
| | 2021年 | | |
|--------|-------|-----|-------|
| | 男性 | 女性 | 全体 |
| 口腔 | 15 | 12 | 27 |
| 唾液腺 | 4 | 0 | 4 |
| 上咽頭 | 2 | 0 | 2 |
| 中咽頭 | 5 | 4 | 9 |
| 下咽頭 | 10 | 1 | 11 |
| 食道 | 72 | 12 | 84 |
| 胃 | 181 | 83 | 264 |
| 小腸 | 7 | 4 | 11 |
| 大腸 | 174 | 114 | 288 |
| 肛門/肛門管 | 0 | 0 | 0 |
| 肝臓 | 23 | 11 | 34 |
| 胆嚢・胆管 | 17 | 17 | 34 |
| 膵臓 | 37 | 39 | 76 |
| 喉頭 | 2 | 0 | 2 |
| 肺 | 212 | 99 | 311 |
| 骨軟部 | 0 | 2 | 2 |
| 皮膚 | 50 | 41 | 91 |
| 乳房 | 0 | 164 | 164 |
| 膣・外陰 | - | 4 | 4 |
| 子宮頸部 | - | 42 | 42 |
| 子宮体部 | - | 30 | 30 |
| 子宮 | - | 1 | 1 |
| 卵巣 | - | 24 | 24 |
| 前立腺 | 120 | - | 120 |
| 精巣 | 1 | - | 1 |
| 腎 | 28 | 12 | 40 |
| 膀胱 | 61 | 13 | 74 |
| 腎盂・尿管 | 11 | 9 | 20 |
| 脳神経 | 21 | 31 | 52 |
| 甲状腺 | 4 | 10 | 14 |
| 悪性リンパ腫 | 46 | 36 | 82 |
| 多発性骨髄腫 | 14 | 9 | 23 |
| 白血病 | 23 | 18 | 41 |
| 他の血液 | 26 | 11 | 37 |
| その他 | 19 | 19 | 38 |
| 合計 | 1,185 | 872 | 2,057 |

※大腸は、結腸と直腸の合計。卵巣は、境界悪性腫瘍を含んだ数。

部位別登録件数グラフ

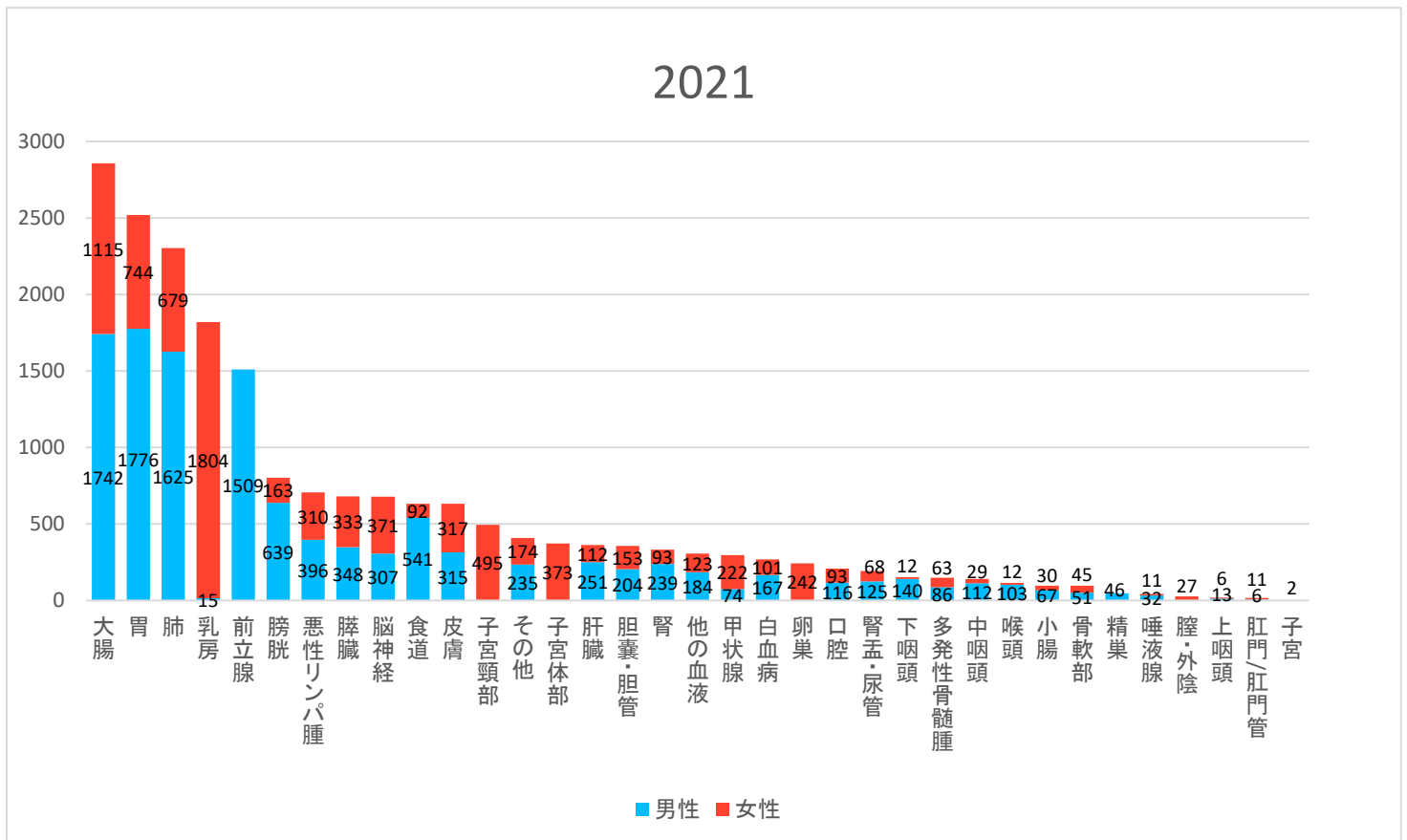
当院

2021



(参考)新潟県内のがん診療連携拠点病院および準拠点病院

2021



出典：国立がん研究センターがん情報サービス「院内がん登録全国集計」

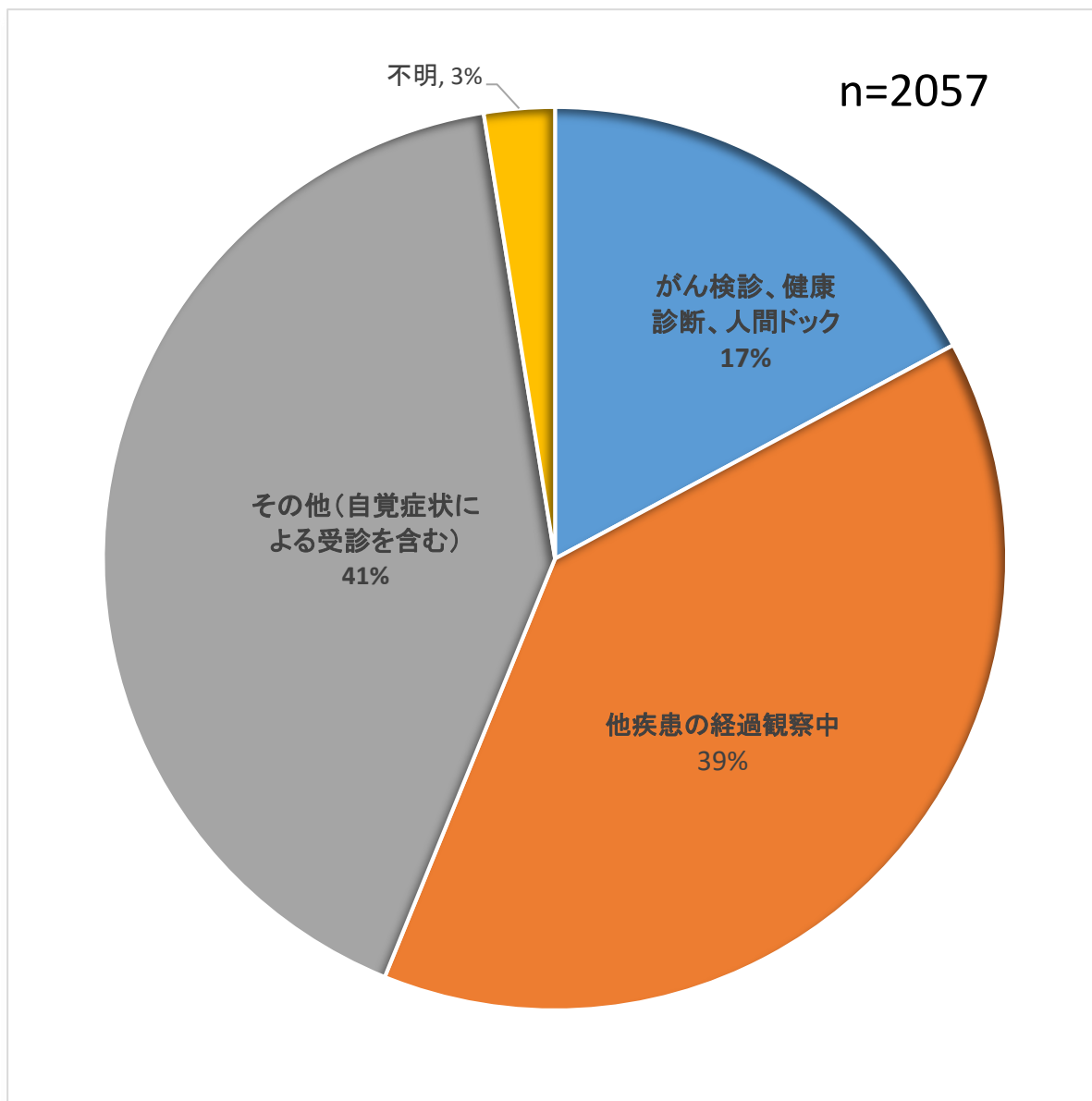
2. 部位別登録割合

| | 2021年 | | |
|--------|-------|-------|--------|
| | 男性 | 女性 | 全体 |
| 口腔 | 0.7% | 0.6% | 1.3% |
| 唾液腺 | 0.2% | 0.0% | 0.2% |
| 上咽頭 | 0.1% | 0.0% | 0.1% |
| 中咽頭 | 0.2% | 0.2% | 0.4% |
| 下咽頭 | 0.5% | 0.0% | 0.5% |
| 食道 | 3.5% | 0.6% | 4.1% |
| 胃 | 8.8% | 4.0% | 12.8% |
| 小腸 | 0.3% | 0.2% | 0.5% |
| 大腸 | 8.5% | 5.5% | 14.0% |
| 肛門/肛門管 | 0.0% | 0.0% | 0.0% |
| 肝臓 | 1.1% | 0.5% | 1.7% |
| 胆嚢・胆管 | 0.8% | 0.8% | 1.7% |
| 膵臓 | 1.8% | 1.9% | 3.7% |
| 喉頭 | 0.1% | 0.0% | 0.1% |
| 肺 | 10.3% | 4.8% | 15.1% |
| 骨軟部 | 0.0% | 0.1% | 0.1% |
| 皮膚 | 2.4% | 2.0% | 4.4% |
| 乳房 | 0.0% | 8.0% | 8.0% |
| 膣・外陰 | — | 0.2% | 0.2% |
| 子宮頸部 | — | 2.0% | 2.0% |
| 子宮体部 | — | 1.5% | 1.5% |
| 子宮 | — | 0.0% | 0.0% |
| 卵巣 | — | 1.2% | 1.2% |
| 前立腺 | 5.8% | — | 5.8% |
| 精巣 | 0.0% | — | 0.0% |
| 腎 | 1.4% | 0.6% | 1.9% |
| 膀胱 | 3.0% | 0.6% | 3.6% |
| 腎盂・尿管 | 0.5% | 0.4% | 1.0% |
| 脳神経 | 1.0% | 1.5% | 2.5% |
| 甲状腺 | 0.2% | 0.5% | 0.7% |
| 悪性リンパ腫 | 2.2% | 1.8% | 4.0% |
| 多発性骨髄腫 | 0.7% | 0.4% | 1.1% |
| 白血病 | 1.1% | 0.9% | 2.0% |
| 他の血液 | 1.3% | 0.5% | 1.8% |
| その他 | 0.9% | 0.9% | 1.8% |
| 合計 | 57.6% | 42.4% | 100.0% |

注 大腸は、結腸と直腸の合計。卵巣は、境界悪性腫瘍を含んだ数。

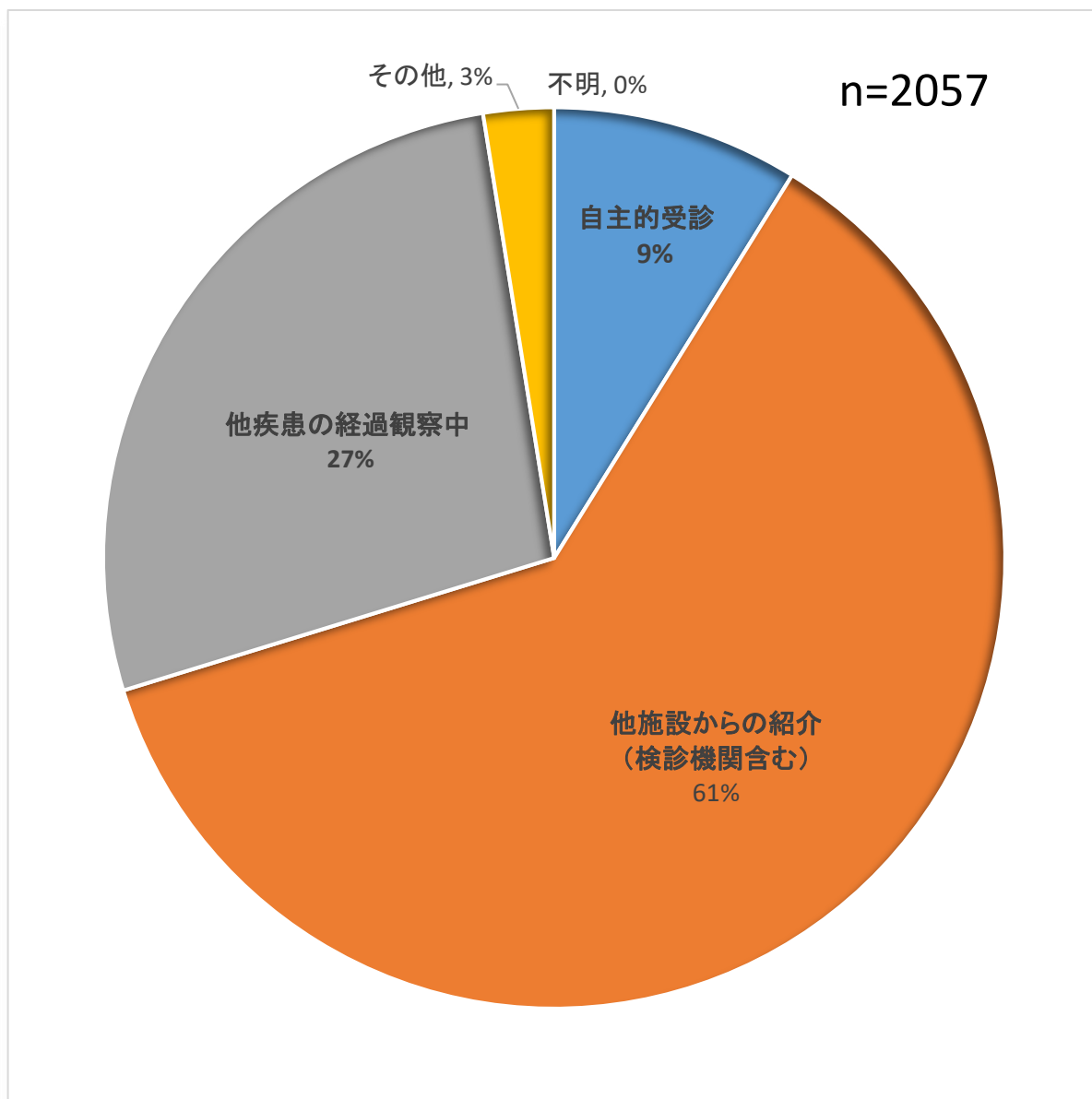
出典：国立がん研究センターがん情報サービス「院内がん登録全国集計」

3. 発見経緯割合（最初にがんが見つかったきっかけ）



出典：国立がん研究センターがん情報サービス「院内がん登録全国集計」

4. 来院経路割合（当院でのがん治療に至った流れ）



出典：国立がん研究センターがん情報サービス「院内がん登録全国集計」