

1. 部位別登録件数

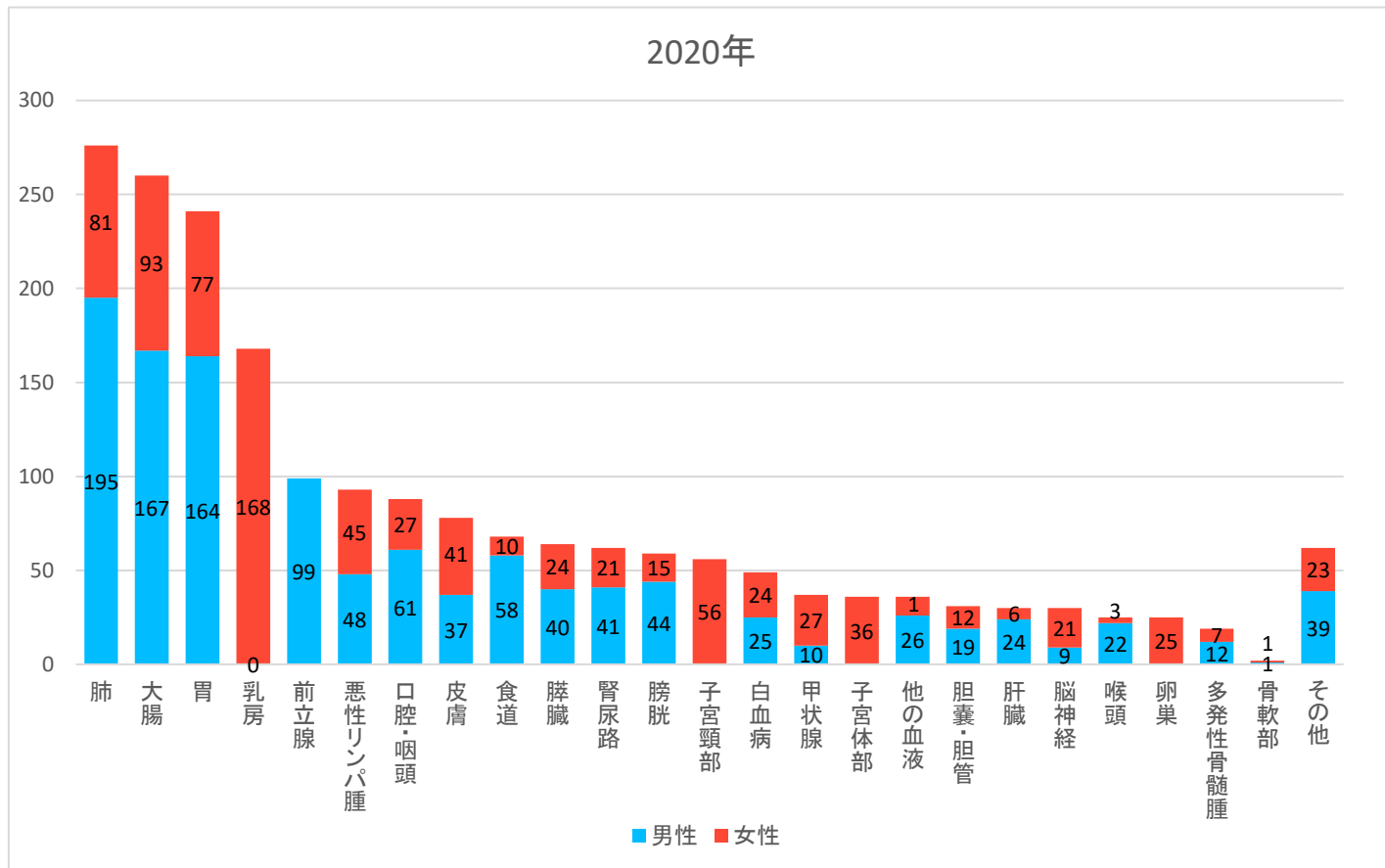
	2020年		
	男性	女性	全体
口腔・咽頭	61	27	88
食道	58	10	68
胃	164	77	241
大腸	167	93	260
肝臓	24	6	30
胆嚢・胆管	19	12	31
膵臓	40	24	64
喉頭	22	3	25
肺	195	81	276
骨軟部	1	1	2
皮膚	37	41	78
乳房	0	168	168
子宮頸部	－	56	56
子宮体部	－	36	36
卵巣	－	25	25
前立腺	99	－	99
膀胱	44	15	59
腎尿路	41	21	62
脳神経	9	21	30
甲状腺	10	27	37
悪性リンパ腫	48	45	93
多発性骨髄腫	12	7	19
白血病	25	24	49
他の血液	26	10	36
その他	39	23	62
合計	1,141	853	1,994

※大腸は、結腸と直腸の合計。卵巣は、境界悪性腫瘍を含んだ数。

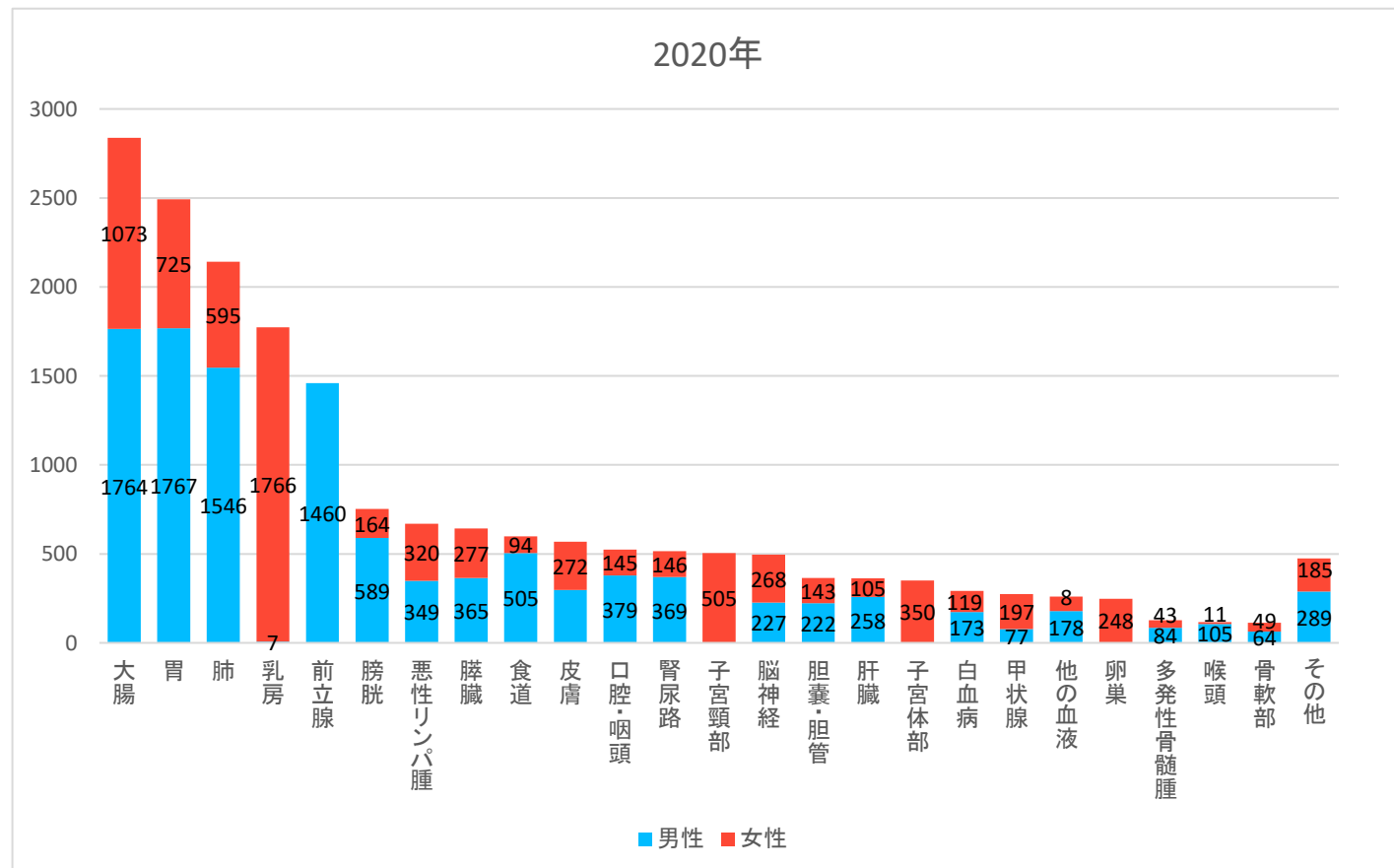
出典：国立がん研究センターがん情報サービス「院内がん登録全国集計」

部位別登録件数グラフ

当院



(参考)新潟県内のがん診療連携拠点病院および準拠点病院



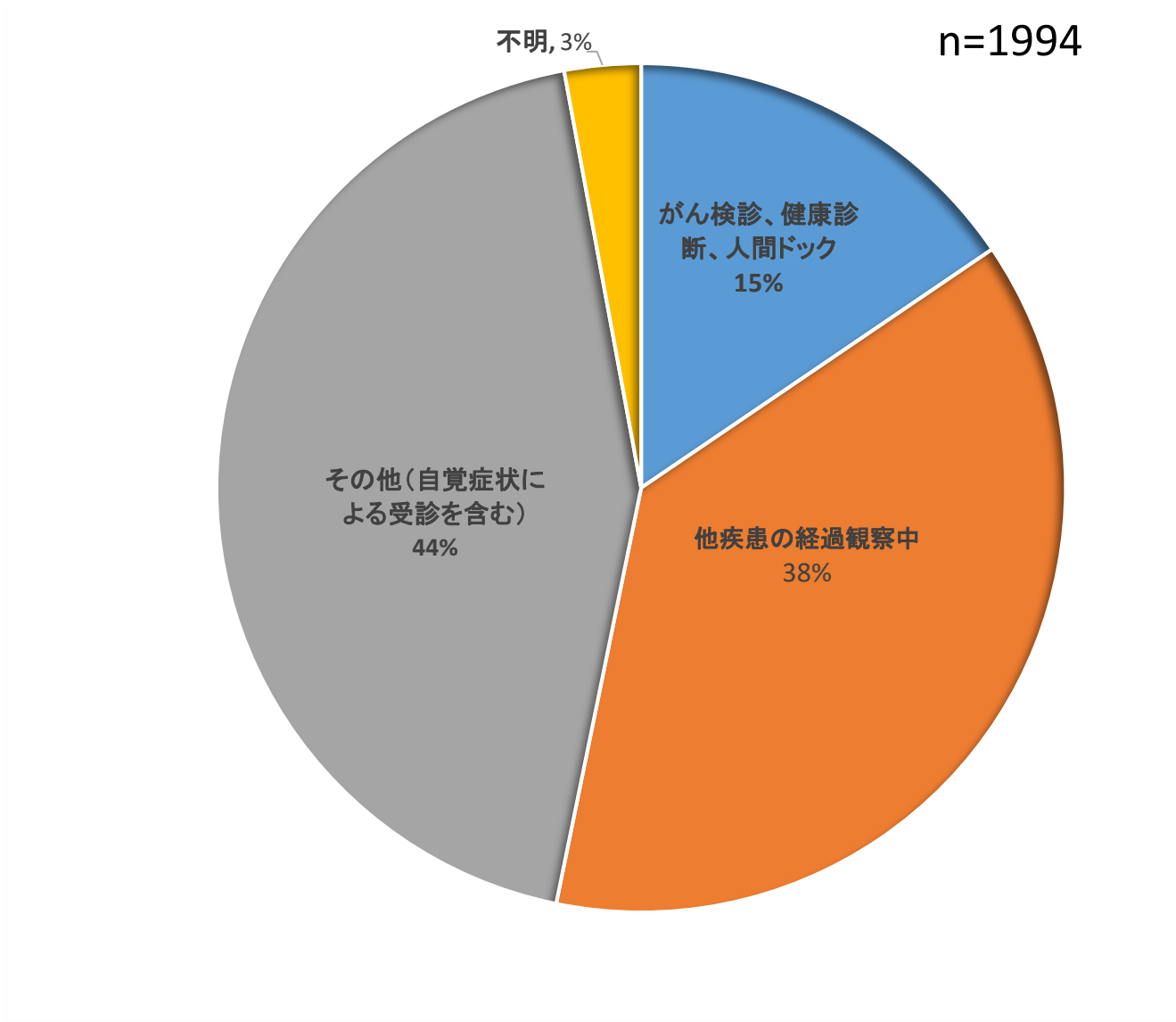
2. 部位別登録割合

	2020年		
	男性	女性	全体
口腔・咽頭	3.1%	1.4%	4.4%
食道	2.9%	0.5%	3.4%
胃	8.2%	3.9%	12.1%
大腸	8.4%	4.7%	13.0%
肝臓	1.2%	0.3%	1.5%
胆嚢・胆管	1.0%	0.6%	1.6%
膵臓	2.0%	1.2%	3.2%
喉頭	1.1%	0.2%	1.3%
肺	9.8%	4.1%	13.8%
骨軟部	0.1%	0.1%	0.1%
皮膚	1.9%	2.1%	3.9%
乳房	0.0%	8.4%	8.4%
子宮頸部	－	2.8%	2.8%
子宮体部	－	1.8%	1.8%
卵巣	－	1.3%	1.3%
前立腺	5.0%	－	5.0%
膀胱	2.2%	0.8%	3.0%
腎尿路	2.1%	1.1%	3.1%
脳神経	0.5%	1.1%	1.5%
甲状腺	0.5%	1.4%	1.9%
悪性リンパ腫	2.4%	2.3%	4.7%
多発性骨髄腫	0.6%	0.4%	1.0%
白血病	1.3%	1.2%	2.5%
他の血液	1.3%	0.5%	1.8%
その他	2.0%	1.2%	3.1%
合計	57.2%	42.8%	100.0%

注 大腸は、結腸と直腸の合計。卵巣は、境界悪性腫瘍を含んだ数。

出典：国立がん研究センターがん情報サービス「院内がん登録全国集計」

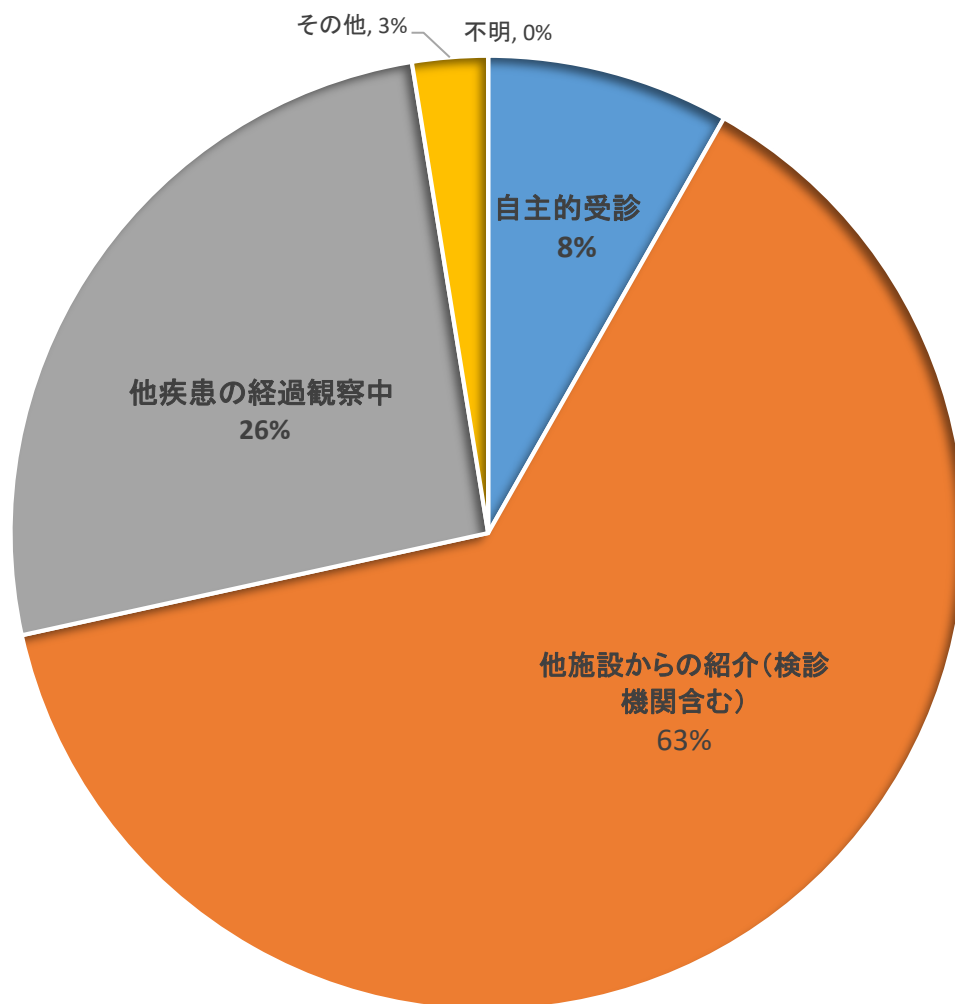
3. 発見経緯割合（最初にがんが見つかったきっかけ）



出典：国立がん研究センターがん情報サービス「院内がん登録全国集計」

4. 来院経路割合（当院でのがん治療に至った流れ）

n=1994



出典：国立がん研究センターがん情報サービス「院内がん登録全国集計」