

## 1. 部位別登録件数

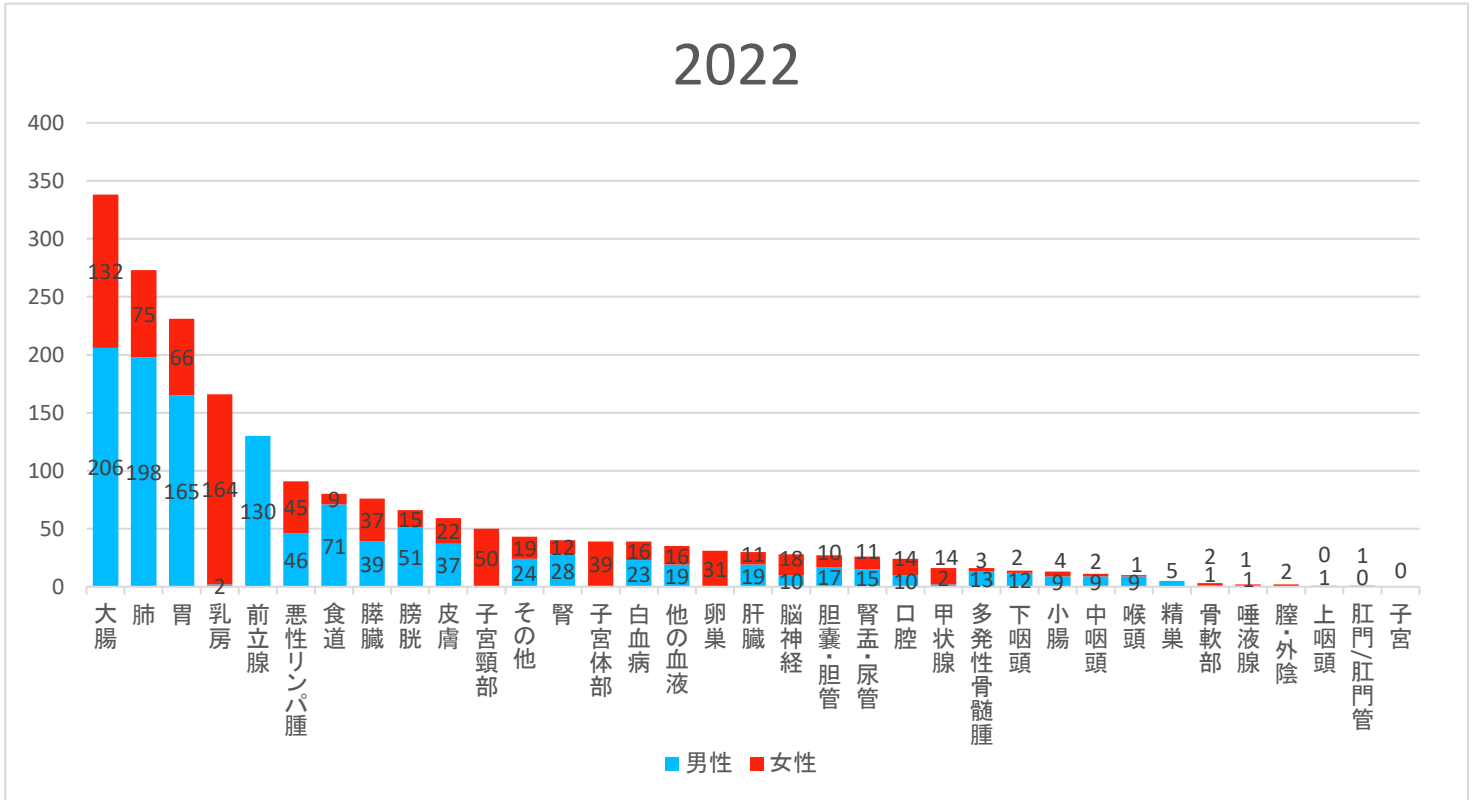
|        | 2022年 |     |       |
|--------|-------|-----|-------|
|        | 男性    | 女性  | 全体    |
| 口腔     | 10    | 14  | 24    |
| 唾液腺    | 1     | 1   | 2     |
| 上咽頭    | 1     | 0   | 1     |
| 中咽頭    | 9     | 2   | 11    |
| 下咽頭    | 12    | 2   | 14    |
| 食道     | 71    | 9   | 80    |
| 胃      | 165   | 66  | 231   |
| 小腸     | 9     | 4   | 13    |
| 大腸     | 206   | 132 | 338   |
| 肛門/肛門管 | 0     | 1   | 1     |
| 肝臓     | 19    | 11  | 30    |
| 胆嚢・胆管  | 17    | 10  | 27    |
| 膵臓     | 39    | 37  | 76    |
| 喉頭     | 9     | 1   | 10    |
| 肺      | 198   | 75  | 273   |
| 骨軟部    | 1     | 2   | 3     |
| 皮膚     | 37    | 22  | 59    |
| 乳房     | 2     | 164 | 166   |
| 膣・外陰   | -     | 2   | 2     |
| 子宮頸部   | -     | 50  | 50    |
| 子宮体部   | -     | 39  | 39    |
| 子宮     | -     | 0   | 0     |
| 卵巣     | -     | 31  | 31    |
| 前立腺    | 130   | -   | 130   |
| 精巣     | 5     | -   | 5     |
| 腎      | 28    | 12  | 40    |
| 膀胱     | 51    | 15  | 66    |
| 腎盂・尿管  | 15    | 11  | 26    |
| 脳神経    | 10    | 18  | 28    |
| 甲状腺    | 2     | 14  | 16    |
| 悪性リンパ腫 | 46    | 45  | 91    |
| 多発性骨髄腫 | 13    | 3   | 16    |
| 白血病    | 23    | 16  | 39    |
| 他の血液   | 19    | 16  | 35    |
| その他    | 24    | 19  | 43    |
| 合計     | 1,172 | 844 | 2,016 |

※大腸は、結腸と直腸の合計。卵巣は、境界悪性腫瘍を含んだ数。

# 部位別登録件数グラフ

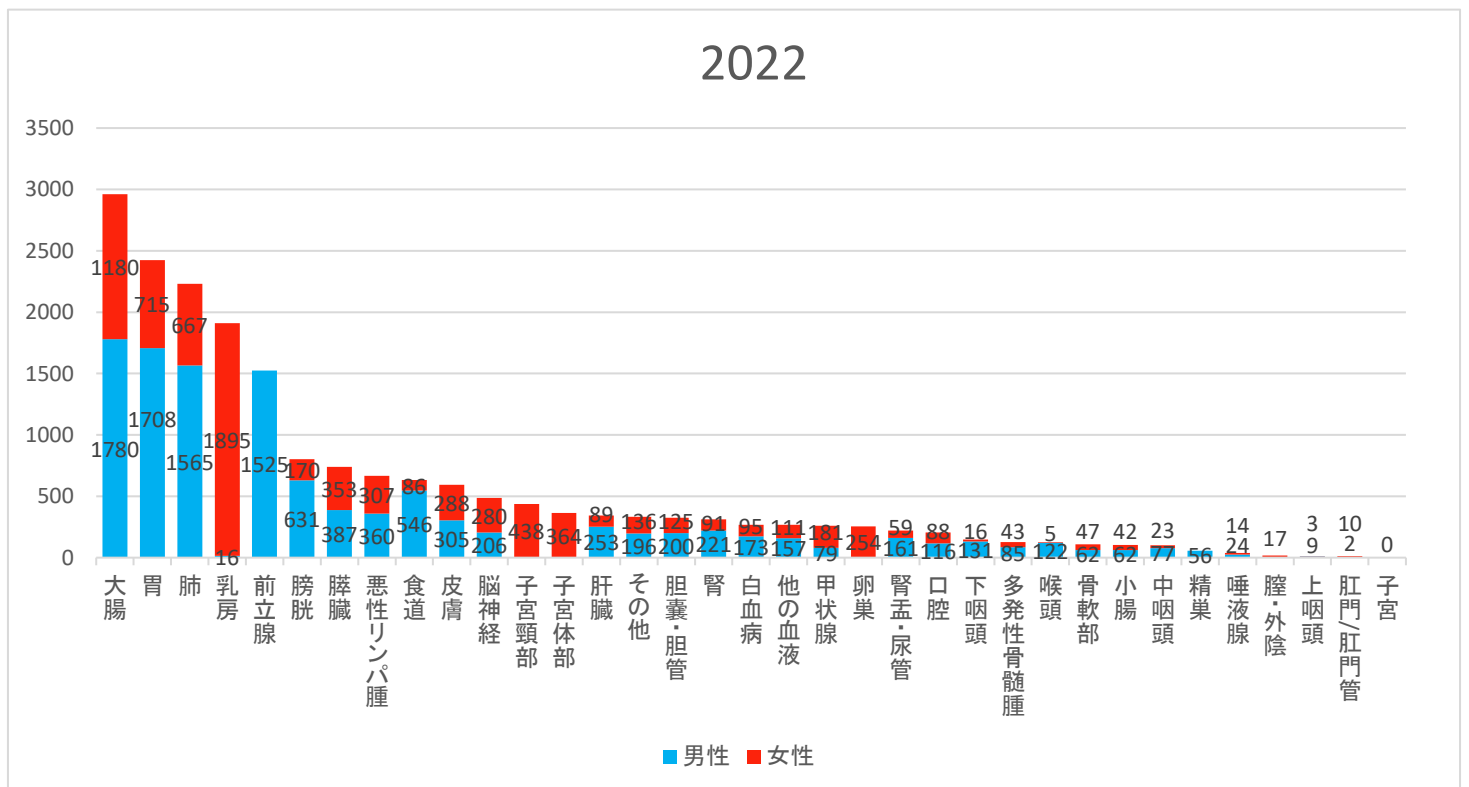
当院

2022



(参考)新潟県内のがん診療連携拠点病院および準拠点病院

2022



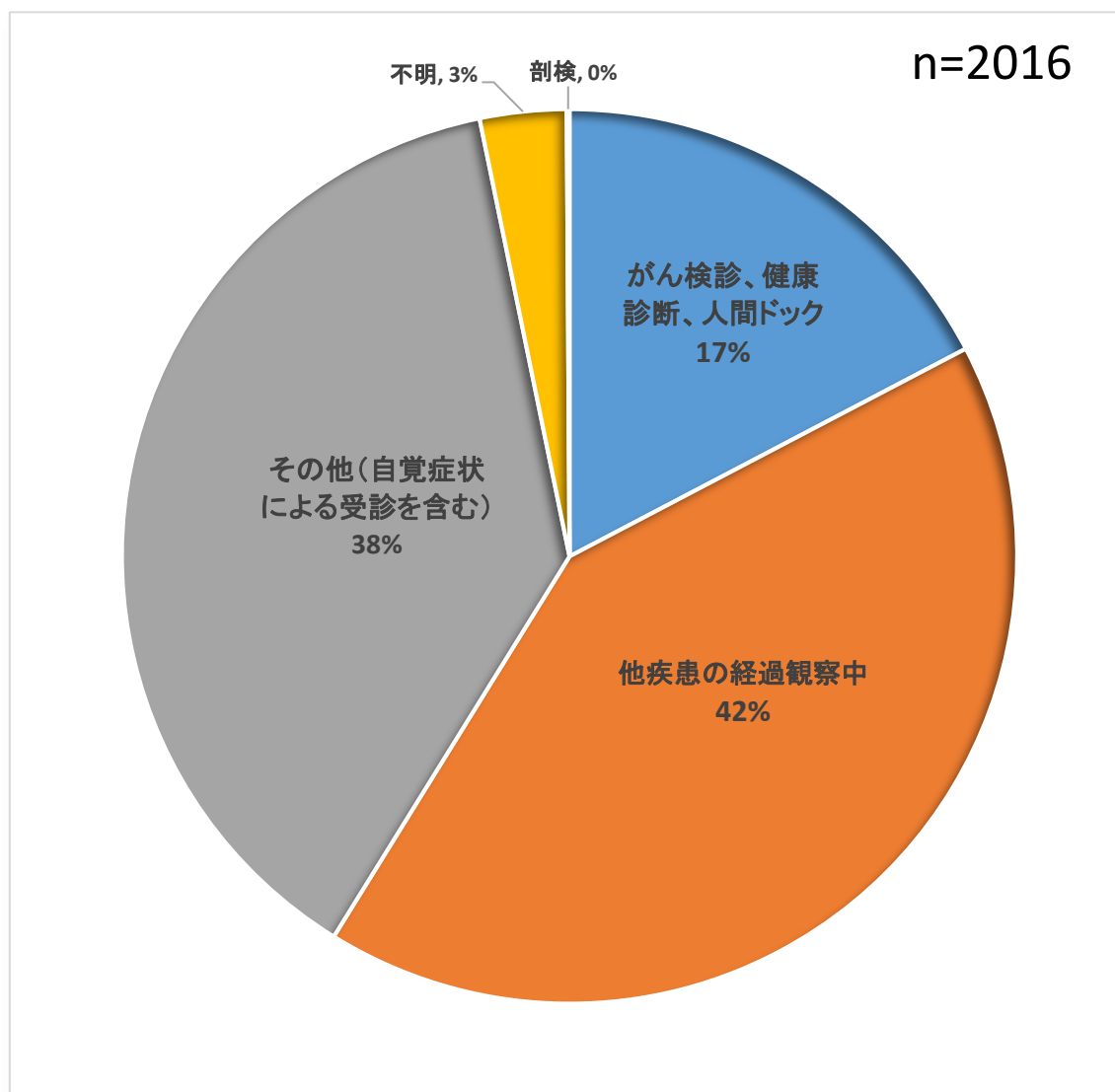
## 2. 部位別登録割合

|        | 2022年 |       |        |
|--------|-------|-------|--------|
|        | 男性    | 女性    | 全体     |
| 口腔     | 0.5%  | 0.7%  | 1.2%   |
| 唾液腺    | 0.0%  | 0.0%  | 0.1%   |
| 上咽頭    | 0.0%  | 0.0%  | 0.0%   |
| 中咽頭    | 0.4%  | 0.1%  | 0.5%   |
| 下咽頭    | 0.6%  | 0.1%  | 0.7%   |
| 食道     | 3.5%  | 0.4%  | 4.0%   |
| 胃      | 8.2%  | 3.3%  | 11.5%  |
| 小腸     | 0.4%  | 0.2%  | 0.6%   |
| 大腸     | 10.0% | 7.0%  | 17.0%  |
| 肛門/肛門管 | 0.0%  | 0.0%  | 0.0%   |
| 肝臓     | 0.9%  | 0.5%  | 1.5%   |
| 胆嚢・胆管  | 0.8%  | 0.5%  | 1.3%   |
| 膵臓     | 1.9%  | 1.8%  | 3.8%   |
| 喉頭     | 0.4%  | 0.0%  | 0.5%   |
| 肺      | 9.8%  | 3.7%  | 13.5%  |
| 骨軟部    | 0.0%  | 0.1%  | 0.1%   |
| 皮膚     | 1.8%  | 1.1%  | 2.9%   |
| 乳房     | 0.1%  | 8.1%  | 8.2%   |
| 膣・外陰   | —     | 0.1%  | 0.1%   |
| 子宮頸部   | —     | 2.5%  | 2.5%   |
| 子宮体部   | —     | 1.9%  | 1.9%   |
| 子宮     | —     | 0.0%  | 0.0%   |
| 卵巣     | —     | 1.5%  | 1.5%   |
| 前立腺    | 6.4%  | —     | 6.4%   |
| 精巣     | 0.2%  | —     | 0.2%   |
| 腎      | 1.4%  | 0.6%  | 2.0%   |
| 膀胱     | 2.5%  | 0.7%  | 3.3%   |
| 腎盂・尿管  | 0.7%  | 0.5%  | 1.3%   |
| 脳神経    | 0.5%  | 0.9%  | 1.4%   |
| 甲状腺    | 0.1%  | 0.7%  | 0.8%   |
| 悪性リンパ腫 | 2.3%  | 2.2%  | 4.5%   |
| 多発性骨髄腫 | 0.6%  | 0.1%  | 0.8%   |
| 白血病    | 1.1%  | 0.8%  | 1.9%   |
| 他の血液   | 0.9%  | 0.8%  | 1.7%   |
| その他    | 1.2%  | 0.9%  | 2.1%   |
| 合計     | 58.1% | 41.9% | 100.0% |

注 大腸は、結腸と直腸の合計。卵巣は、境界悪性腫瘍を含んだ数。

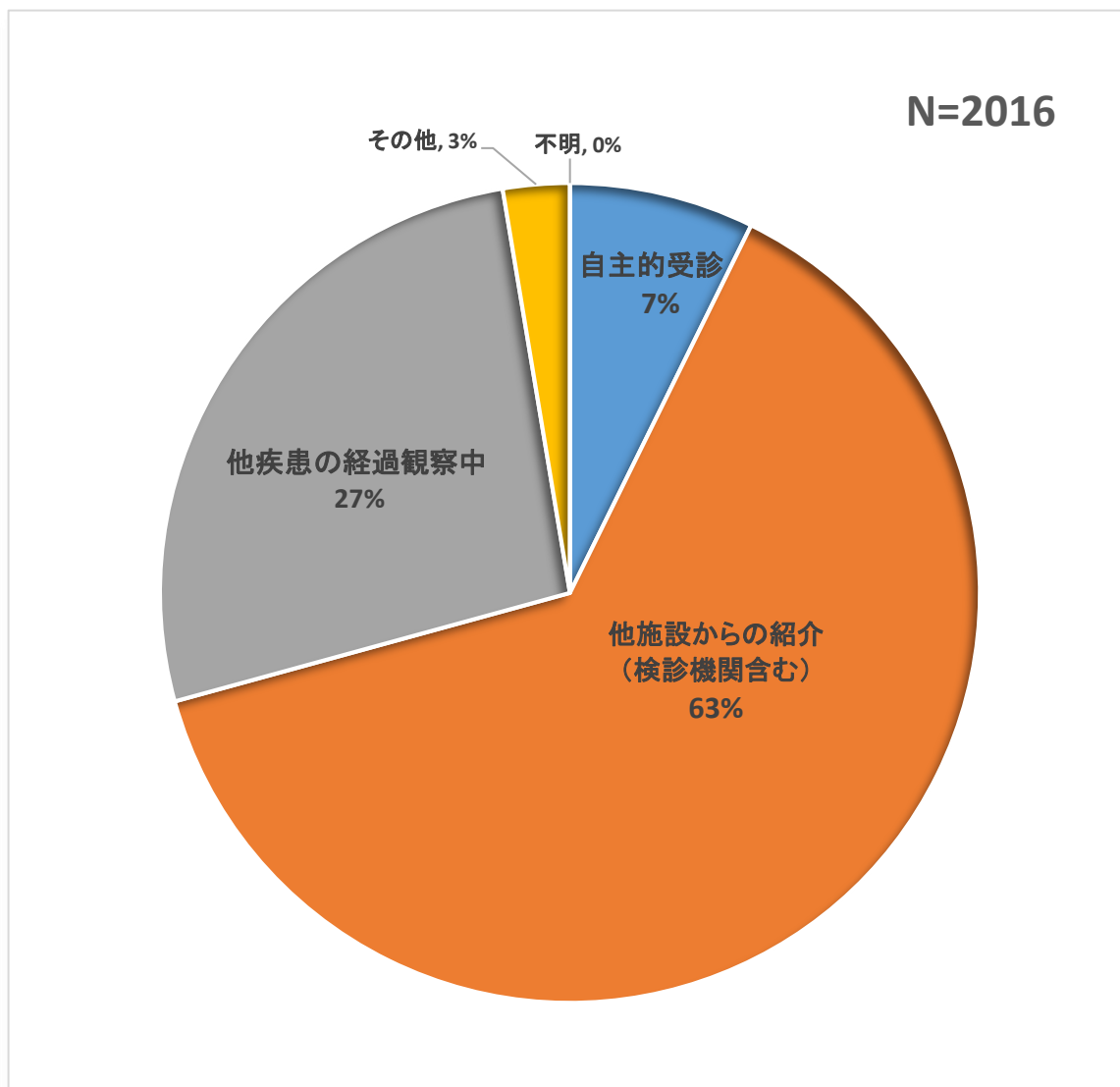
出典：国立がん研究センターがん情報サービス「院内がん登録全国集計」

### 3. 発見経緯割合（最初にがんが見つかったきっかけ）



出典：国立がん研究センターがん情報サービス「院内がん登録全国集計」

#### 4. 来院経路割合（当院でのがん治療に至った流れ）



出典：国立がん研究センターがん情報サービス「院内がん登録全国集計」